

西安理工大学 2019 年部门决算公开说明

根据陕西省财政厅《关于做好 2019 年度省级部门决算公开的通知》（陕财办库〔2020〕29 号）和陕西省教育厅《关于做好 2019 年度部门决算公开的通知》（陕教财办〔2020〕23 号）要求，结合学校工作实际，现将 2019 年部门决算情况说明如下：

第一部分 单位概况

一、单位主要职责及内设机构

（一）主要职责

西安理工大学是中央与地方共建，陕西省重点建设的高水平大学，是国家中西部高等教育振兴计划——中西部高校基础能力建设工程实施院校，陕西省“国内一流大学建设高校”；2020 年 7 月，学校成为工信部、陕西省共建高校，是我国西北地区水利水电、装备制造、印刷包装行业高级专门人才的重要培养基地和科研中心之一。

学校的主要职责包括：

（一）全面贯彻党的教育方针，坚持教育为社会主义现代化建设服务、为人民服务，引领科技文化发展，适应经济社会需求，提高教育教学质量，培养德智体美全面发展的社会主义事业的建设者和接班人。

（二）实施普通高等教育，致力于人才培养、科学研究、社会服务、文化传承与创新。

（三）依法建立权利保护机制，维护教职员工和学生的合法权益。保障并不断改善办学条件。

（四）依法自主办学，民主管理。

（五）根据国家相关规定、社会需求和办学条件，确定办学规模，设置和调整学科、专业，制定招生方案。

（六）自主确定人才培养目标、模式，制定人才培养方案、计划，组织实施教育教学活动。

（七）按照国家教育教学标准要求，实行教学质量监控与评估制度，保证教育教学质量。

（八）依法对达到规定条件的学生颁发学历证书或学业证书，或出具学习证明。执行国家学位制度，依法对达到规定条件的学生授予相应的学士、硕士、博士学位。

（九）关心爱护学生，为其健康成长提供必要的帮助。教育引导培养学生养成良好道德品行，支持学生开展有益于身心健康的课外活动。

（十）建立健全内部财务、资产监督制度，完善经济责任和审计监察制度，确保资金安全运行，防止国有资产流失。

（根据《西安理工大学章程》整理）

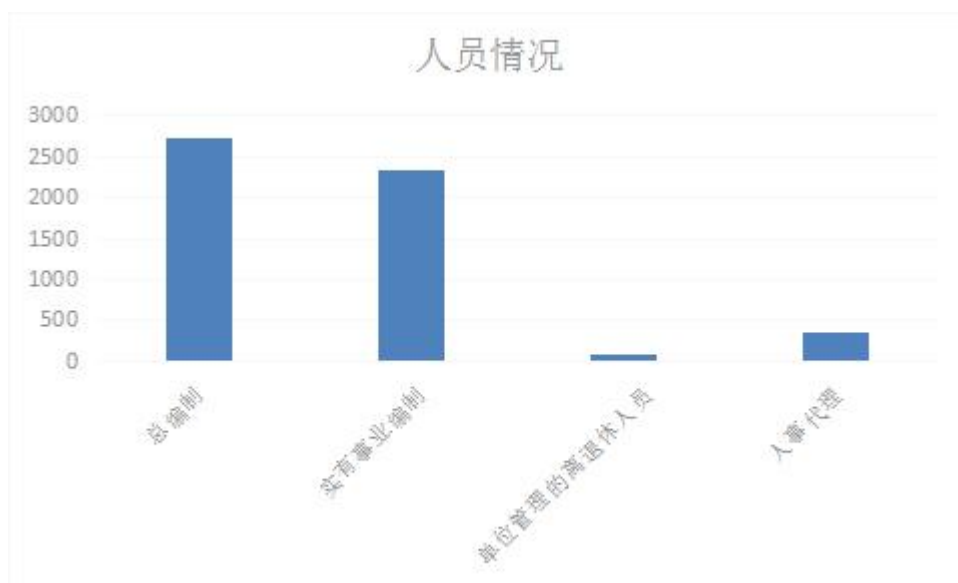
（二）内设机构

学校内设机构主要分为 21 个学院（部、中心）、47 个管理机构，其中党群部门 11 个，行政机构 28 个，附属单位 8 个，具体详情可查阅学校门户网站。

二、单位人员情况说明

截止 2019 年底，学校人员编制数 2,730 人，均为事业编制人员；

实有事业编制人员 2,330 人（含工勤人员 173 人）。单位管理的离退休人员 93 人（离休人员 32 人，尚未移交社保机构人员 61 人），人事代理 357 人。



第二部分 2019 年度部门决算表

| 序号 | 内容 | 是否空表 | 表格为空的理由 |
|-----|--------------------------------|------|---------------|
| 表 1 | 收入支出决算总表 | 否 | |
| 表 2 | 收入决算表 | 否 | |
| 表 3 | 支出决算表 | 否 | |
| 表 4 | 财政拨款收入支出决算总表 | 否 | |
| 表 5 | 一般公共预算财政拨款支出决算表 (按功能分类科目) | 否 | |
| 表 6 | 一般公共预算财政拨款基本支出决算表 (按经济分类科目) | 否 | |
| 表 7 | 一般公共预算财政拨款“三公”经费及会议费、培训费支出决算表 | 否 | |
| 表 8 | 政府性基金预算财政拨款收入支出决算表 | 是 | 本单位无政府性基金决算收支 |

收入支出决算总表

公开01表

编制单位：西安理工大学

2019年

金额单位：万元

| 收 入 | | 支 出 | |
|----------------|------------|----------------|------------|
| 项 目 | 决算数 | 项目 | 决算数 |
| 1、一般公共预算财政拨款 | 71,179.23 | 1、一般公共服务支出 | 0.00 |
| 2、政府性基金预算财政拨款 | 0.00 | 2、外交支出 | 0.00 |
| 3、国有资本经营预算财政拨款 | 0.00 | 3、国防支出 | 0.00 |
| 4、上级补助收入 | 0.00 | 4、公共安全支出 | 0.00 |
| 5、事业收入 | 46,025.63 | 5、教育支出 | 131,166.68 |
| 6、经营收入 | 487.23 | 6、科学技术支出 | 0.00 |
| 7、附属单位上缴收入 | 50.00 | 7、文化旅游体育与传媒支出 | 0.00 |
| 8、其他收入 | 6,842.02 | 8、社会保障和就业支出 | 430.53 |
| | | 9、卫生健康支出 | 1,613.25 |
| | | 10、节能环保支出 | 0.00 |
| | | 11、城乡社区支出 | 0.00 |
| | | 12、农林水支出 | 0.00 |
| | | 13、交通运输支出 | 0.00 |
| | | 14、资源勘探信息等支出 | 0.00 |
| | | 15、商业服务业等支出 | 0.00 |
| | | 16、金融支出 | 0.00 |
| | | 17、援助其他地区支出 | 0.00 |
| | | 18、自然资源海洋气象等支出 | 0.00 |
| | | 19、住房保障支出 | 1,814.88 |
| | | 20、粮油物资储备支出 | 0.00 |
| | | 21、灾害防治及应急管理支出 | 0.00 |
| | | 22、其他支出 | 0.00 |
| 本年收入合计 | 124,584.12 | 本年支出合计 | 135,025.35 |
| 用事业基金弥补收支差额 | 8,974.67 | 结余分配 | 90.31 |
| 年初结转和结余 | 33,411.16 | 年末结转和结余 | 31,854.30 |
| 收入总计 | 166,969.95 | 支出总计 | 166,969.95 |

注：本表反映单位本年度的总收支和年末结转结余情况。本表金额转换为万元时，因四舍五入可能存在尾差。

收入决算表

公开 02 表

编制单位：西安理工大学

2019 年

金额单位：万元

| 项目 | | 本年收入 合计 | 财政拨款 收入 | 上级 补助 收入 | 事业收入 | | 经营 收入 | 附属单 位上缴 收入 | 其他 收入 |
|------------------|-----------|------------|------------|----------------|-----------|-----------------|----------|------------------|----------|
| 功能分 类科目 编码 | 科目 名称 | | | | 小计 | 其中：教 育 收费 | | | |
| 合计 | | 124,584.12 | 71,179.23 | 0.00 | 46,025.63 | 24,365.00 | 487.23 | 50.00 | 6,842.02 |
| 205 | 教育支出 | 120,725.45 | 67,320.57 | 0.00 | 46,025.63 | 24,365.00 | 487.23 | 50.00 | 6,842.02 |
| 20502 | 普通教育 | 119,742.18 | 66,337.30 | 0.00 | 46,025.63 | 24,365.00 | 487.23 | 50.00 | 6,842.02 |
| 2050205 | 高等教育 | 117,430.18 | 64,025.30 | 0.00 | 46,025.63 | 24,365.00 | 487.23 | 50.00 | 6,842.02 |
| 2050299 | 其他普通教育支出 | 2,312.00 | 2,312.00 | 0.00 | 0.00 | 0.00 | 0.00 | 0.00 | 0.00 |
| 20503 | 职业教育 | 1.27 | 1.27 | 0.00 | 0.00 | 0.00 | 0.00 | 0.00 | 0.00 |
| 2050302 | 中专教育 | 1.27 | 1.27 | 0.00 | 0.00 | 0.00 | 0.00 | 0.00 | 0.00 |
| 20599 | 其他教育支出 | 982.00 | 982.00 | 0.00 | 0.00 | 0.00 | 0.00 | 0.00 | 0.00 |
| 2059999 | 其他教育支出 | 982.00 | 982.00 | 0.00 | 0.00 | 0.00 | 0.00 | 0.00 | 0.00 |
| 208 | 社会保障和就业支出 | 430.53 | 430.53 | 0.00 | 0.00 | 0.00 | 0.00 | 0.00 | 0.00 |
| 20805 | 行政事业单位离退休 | 430.53 | 430.53 | 0.00 | 0.00 | 0.00 | 0.00 | 0.00 | 0.00 |
| 2080502 | 事业单位离退休 | 430.53 | 430.53 | 0.00 | 0.00 | 0.00 | 0.00 | 0.00 | 0.00 |
| 210 | 卫生健康支出 | 1,613.25 | 1,613.25 | 0.00 | 0.00 | 0.00 | 0.00 | 0.00 | 0.00 |
| 21011 | 行政事业单位医疗 | 1,613.25 | 1,613.25 | 0.00 | 0.00 | 0.00 | 0.00 | 0.00 | 0.00 |
| 2101102 | 事业单位医疗 | 1,613.25 | 1,613.25 | 0.00 | 0.00 | 0.00 | 0.00 | 0.00 | 0.00 |
| 221 | 住房保障支出 | 1,814.88 | 1,814.88 | 0.00 | 0.00 | 0.00 | 0.00 | 0.00 | 0.00 |
| 22102 | 住房改革支出 | 1,814.88 | 1,814.88 | 0.00 | 0.00 | 0.00 | 0.00 | 0.00 | 0.00 |
| 2210201 | 住房公积金 | 1,814.88 | 1,814.88 | 0.00 | 0.00 | 0.00 | 0.00 | 0.00 | 0.00 |

注：本表反映单位本年度取得的各项收入情况。本表金额转换为万元时，因四舍五入可能存在尾差。

支出决算表

公开 03 表

编制单位：西安理工大学

2019 年

金额单位：万元

| 项目 | | 合计 | 基本支出 | 项目支出 | 上缴上 级支出 | 经营支 出 | 对 附 属 单 位 补 助 支 出 |
|--------------|-----------|------------|-----------|-----------|------------|----------|----------------------------|
| 功能分类 科目编码 | 科目名称 | | | | | | |
| 合计 | | 135,025.35 | 85,555.89 | 48,277.51 | 0.00 | 396.92 | 795.01 |
| 205 | 教育支出 | 131,166.68 | 81,697.23 | 48,277.51 | 0.00 | 396.92 | 795.01 |
| 20502 | 普通教育 | 130,183.41 | 81,695.96 | 47,295.51 | 0.00 | 396.92 | 795.01 |
| 2050205 | 高等教育 | 127,871.41 | 81,483.96 | 45,195.51 | 0.00 | 396.92 | 795.01 |
| 2050299 | 其他普通教育支出 | 2,312.00 | 212.00 | 2,100.00 | 0.00 | 0.00 | 0.00 |
| 20503 | 职业教育 | 1.27 | 1.27 | 0.00 | 0.00 | 0.00 | 0.00 |
| 2050302 | 中专教育 | 1.27 | 1.27 | 0.00 | 0.00 | 0.00 | 0.00 |
| 20599 | 其他教育支出 | 982.00 | 0.00 | 982.00 | 0.00 | 0.00 | 0.00 |
| 2059999 | 其他教育支出 | 982.00 | 0.00 | 982.00 | 0.00 | 0.00 | 0.00 |
| 208 | 社会保障和就业支出 | 430.53 | 430.53 | 0.00 | 0.00 | 0.00 | 0.00 |
| 20805 | 行政事业单位离退休 | 430.53 | 430.53 | 0.00 | 0.00 | 0.00 | 0.00 |
| 2080502 | 事业单位离退休 | 430.53 | 430.53 | 0.00 | 0.00 | 0.00 | 0.00 |
| 210 | 卫生健康支出 | 1,613.25 | 1,613.25 | 0.00 | 0.00 | 0.00 | 0.00 |
| 21011 | 行政事业单位医疗 | 1,613.25 | 1,613.25 | 0.00 | 0.00 | 0.00 | 0.00 |
| 2101102 | 事业单位医疗 | 1,613.25 | 1,613.25 | 0.00 | 0.00 | 0.00 | 0.00 |
| 221 | 住房保障支出 | 1,814.88 | 1,814.88 | 0.00 | 0.00 | 0.00 | 0.00 |
| 22102 | 住房改革支出 | 1,814.88 | 1,814.88 | 0.00 | 0.00 | 0.00 | 0.00 |
| 2210201 | 住房公积金 | 1,814.88 | 1,814.88 | 0.00 | 0.00 | 0.00 | 0.00 |

注：本表反映单位本年度各项支出情况。本表金额转换为万元时，因四舍五入可能存在尾差。

财政拨款收入支出决算总表

公开 04 表

编制单位：西安理工大学

2019 年

金额单位：万元

| 收入 | | 支出 | | | |
|---------------|------------------|----------------|------------------|------------------|-----------------|
| 项 目 | 决算数 | 项目 | 合计 | 一般公共预算 财政拨款 | 政府性基金预 算财政拨款 |
| 1、一般公共预算财政拨款 | 71,179.23 | 1、一般公共服务支出 | 0.00 | 0.00 | 0.00 |
| 2、政府性基金预算财政拨款 | 0.00 | 2、外交支出 | 0.00 | 0.00 | 0.00 |
| 3、国有资本经营预算收入 | 0.00 | 3、国防支出 | 0.00 | 0.00 | 0.00 |
| | | 4、公共安全支出 | 0.00 | 0.00 | 0.00 |
| | | 5、教育支出 | 67,320.57 | 67,320.57 | 0.00 |
| | | 6、科学技术支出 | 0.00 | 0.00 | 0.00 |
| | | 7、文化旅游体育与传媒支出 | 0.00 | 0.00 | 0.00 |
| | | 8、社会保障和就业支出 | 430.53 | 430.53 | 0.00 |
| | | 9、卫生健康支出 | 1,613.25 | 1,613.25 | 0.00 |
| | | 10、节能环保支出 | 0.00 | 0.00 | 0.00 |
| | | 11、城乡社区支出 | 0.00 | 0.00 | 0.00 |
| | | 12、农林水支出 | 0.00 | 0.00 | 0.00 |
| | | 13、交通运输支出 | 0.00 | 0.00 | 0.00 |
| | | 14、资源勘探信息等支出 | 0.00 | 0.00 | 0.00 |
| | | 15、商业服务业等支出 | 0.00 | 0.00 | 0.00 |
| | | 16、金融支出 | 0.00 | 0.00 | 0.00 |
| | | 17、援助其他地区支出 | 0.00 | 0.00 | 0.00 |
| | | 18、自然资源海洋气象等支出 | 0.00 | 0.00 | 0.00 |
| | | 19、住房保障支出 | 1,814.88 | 1,814.88 | 0.00 |
| | | 20、粮油物资储备支出 | 0.00 | 0.00 | 0.00 |
| | | 21、灾害防治及应急管理支出 | 0.00 | 0.00 | 0.00 |
| | | 22、其他支出 | 0.00 | 0.00 | 0.00 |
| 本年收入合计 | 71,179.23 | 本年支出合计 | 71,179.23 | 71,179.23 | 0.00 |
| 年初财政拨款结转和结余 | 0.00 | 年末财政拨款结转和结余 | 0.00 | 0.00 | 0.00 |
| 1、一般公共预算财政拨款 | 0.00 | | | | |
| 2、政府性基金预算财政拨款 | 0.00 | | | | |
| 总计 | 71,179.23 | 总计 | 71,179.23 | 71,179.23 | 0.00 |

注：本表反映部门本年度一般公共预算财政拨款和政府性基金预算财政拨款的总收支和年末结转结余情况。
本表金额转换为万元时，因四舍五入可能存在尾差。

一般公共预算财政拨款支出决算表（按功能分类科目）

公开 05 表

编制单位：西安理工大学

2019 年

金额单位：万元

| 项 目 | | 本年支出 合计 | 基本支出 | | | 项目支出 | 备注 |
|------------------|-----------|------------|-----------|-----------|----------|-----------|----|
| 功能分 类科目 编码 | 科目名称 | | 小计 | 人员经费 | 公用经费 | | |
| 合计 | | 71,179.23 | 45,719.23 | 40,852.62 | 4,866.61 | 25,460.00 | |
| 205 | 教育支出 | 67,320.57 | 41,860.57 | 36,993.96 | 4,866.61 | 25,460.00 | |
| 20502 | 普通教育 | 66,337.30 | 41,859.30 | 36,992.69 | 4,866.61 | 24,478.00 | |
| 2050205 | 高等教育 | 64,025.30 | 41,647.30 | 36,780.69 | 4,866.61 | 22,378.00 | |
| 2050299 | 其他普通教育支出 | 2,312.00 | 212.00 | 212.00 | 0.00 | 2,100.00 | |
| 20503 | 职业教育 | 1.27 | 1.27 | 1.27 | 0.00 | 0.00 | |
| 2050302 | 中专教育 | 1.27 | 1.27 | 1.27 | 0.00 | 0.00 | |
| 20599 | 其他教育支出 | 982.00 | 0.00 | 0.00 | 0.00 | 982.00 | |
| 2059999 | 其他教育支出 | 982.00 | 0.00 | 0.00 | 0.00 | 982.00 | |
| 208 | 社会保障和就业支出 | 430.53 | 430.53 | 430.53 | 0.00 | 0.00 | |
| 20805 | 行政事业单位离退休 | 430.53 | 430.53 | 430.53 | 0.00 | 0.00 | |
| 2080502 | 事业单位离退休 | 430.53 | 430.53 | 430.53 | 0.00 | 0.00 | |
| 210 | 卫生健康支出 | 1,613.25 | 1,613.25 | 1,613.25 | 0.00 | 0.00 | |
| 21011 | 行政事业单位医疗 | 1,613.25 | 1,613.25 | 1,613.25 | 0.00 | 0.00 | |
| 2101102 | 事业单位医疗 | 1,613.25 | 1,613.25 | 1,613.25 | 0.00 | 0.00 | |
| 221 | 住房保障支出 | 1,814.88 | 1,814.88 | 1,814.88 | 0.00 | 0.00 | |
| 22102 | 住房改革支出 | 1,814.88 | 1,814.88 | 1,814.88 | 0.00 | 0.00 | |
| 2210201 | 住房公积金 | 1,814.88 | 1,814.88 | 1,814.88 | 0.00 | 0.00 | |

注：本表反映单位本年度一般公共预算财政拨款实际支出情况。本表金额转换为万元时，因四舍五入可能存在尾差。

一般公共预算财政拨款基本支出决算表（按经济分类科目）

公开 06 表

编制单位：西安理工大学

2019 年

金额单位：万元

| 项目 | | 本年支出 合计 | 人员经费 | 公用经费 | 备注 |
|--------------|----------------|------------------|------------------|-----------------|----|
| 经济分类 科目编码 | 科目名称 | | | | |
| 合计 | | 45,719.23 | 40,852.62 | 4,866.61 | |
| 301 | 工资福利支出 | 31,833.43 | 31,833.43 | 0.00 | |
| 30101 | 基本工资 | 10,477.56 | 10,477.56 | 0.00 | |
| 30102 | 津贴补贴 | 2,176.45 | 2,176.45 | 0.00 | |
| 30103 | 奖金 | 351.85 | 351.85 | 0.00 | |
| 30106 | 伙食补助费 | 74.07 | 74.07 | 0.00 | |
| 30107 | 绩效工资 | 6,592.86 | 6,592.86 | 0.00 | |
| 30108 | 机关事业单位基本养老保险缴费 | 3,419.53 | 3,419.53 | 0.00 | |
| 30110 | 职工基本医疗保险缴费 | 2,505.99 | 2,505.99 | 0.00 | |
| 30112 | 其他社会保障缴费 | 438.35 | 438.35 | 0.00 | |
| 30113 | 住房公积金 | 2,869.25 | 2,869.25 | 0.00 | |
| 30199 | 其他工资福利支出 | 2,927.52 | 2,927.52 | 0.00 | |
| 302 | 商品和服务支出 | 4,866.61 | 0.00 | 4,866.61 | |
| 30201 | 办公费 | 618.55 | 0.00 | 618.55 | |
| 30202 | 印刷费 | 500.79 | 0.00 | 500.79 | |
| 30207 | 邮电费 | 82.85 | 0.00 | 82.85 | |
| 30211 | 差旅费 | 1,095.27 | 0.00 | 1,095.27 | |
| 30212 | 因公出国（境）费用 | 28.00 | 0.00 | 28.00 | |
| 30214 | 租赁费 | 537.04 | 0.00 | 537.04 | |
| 30217 | 公务接待费 | 42.47 | 0.00 | 42.47 | |
| 30225 | 专用燃料费 | 46.00 | 0.00 | 46.00 | |
| 30226 | 劳务费 | 1,012.28 | 0.00 | 1,012.28 | |
| 30227 | 委托业务费 | 109.43 | 0.00 | 109.43 | |
| 30231 | 公务用车运行维护费 | 28.48 | 0.00 | 28.48 | |
| 30239 | 其他交通费用 | 100.00 | 0.00 | 100.00 | |
| 30299 | 其他商品和服务支出 | 665.45 | 0.00 | 665.45 | |
| 303 | 对个人和家庭的补助 | 9,019.18 | 9,019.19 | 0.00 | |
| 30301 | 离休费 | 410.88 | 410.88 | 0.00 | |
| 30302 | 退休费 | 299.80 | 299.80 | 0.00 | |
| 30304 | 抚恤金 | 100.17 | 100.17 | 0.00 | |
| 30305 | 生活补助 | 71.40 | 71.40 | 0.00 | |
| 30307 | 医疗费补助 | 183.73 | 183.73 | 0.00 | |
| 30308 | 助学金 | 7,144.48 | 7,144.48 | 0.00 | |
| 30399 | 其他对个人和家庭的补助 | 808.72 | 808.72 | 0.00 | |

注：本表反映部门本年度一般公共预算财政拨款基本支出明细情况。本表金额转换为万元时，因四舍五入可能存在尾差。

一般公共预算财政拨款“三公”经费 及会议费、培训费支出决算表

编制单位：西安理工大学

2019 年

公开 07 表
金额单位：万元

| 项目 | 一般公共预算财政拨款安排的“三公”经费 | | | | | | 会议费 | 培训费 |
|------------|---------------------|----------------|-----------|--------------|-------------|---------------|------|-------|
| | 小计 | 因公出国 (境) 费用 | 公务接 待费 | 公务用车购置及运行维护费 | | | | |
| | | | | 小计 | 公务用车 购置费 | 公务用车运 行维护费 | | |
| | 1 | 2 | 3 | 4 | 5 | 6 | | |
| 预算数 | 153.00 | 28.00 | 55.00 | 70.00 | 0.00 | 70.00 | 0.00 | 15.00 |
| 决算数 | 98.95 | 28.00 | 42.47 | 28.48 | 0.00 | 28.48 | 0.00 | 15.00 |

注：本表反映单位本年度一般公共预算财政拨款“三公”经费、会议费、培训费的预算数和实际支出。预算数为调整预算数。本表金额转换为万元时，因四舍五入可能存在尾差。

政府性基金预算财政拨款收入支出决算表（空表）

公开 08 表

编制单位：西安理工大学

2019 年

金额单位：万元

| 项 目 | | 年初结转 和结余 | 本年收入 | 本年支出 | | | 年末结转 和结余 |
|--------------|------|-------------|------|------|------|------|-------------|
| 功能分类 科目编码 | 科目名称 | | | 小计 | 基本支出 | 项目支出 | |
| 合计 | | | | | | | |
| | | | | | | | |
| | | | | | | | |
| | | | | | | | |
| | | | | | | | |
| | | | | | | | |
| | | | | | | | |

注：本表反映单位本年度政府性基金预算财政拨款收入支出及结转和结余情况。本表金额转换为万元时，因四舍五入可能存在尾差。

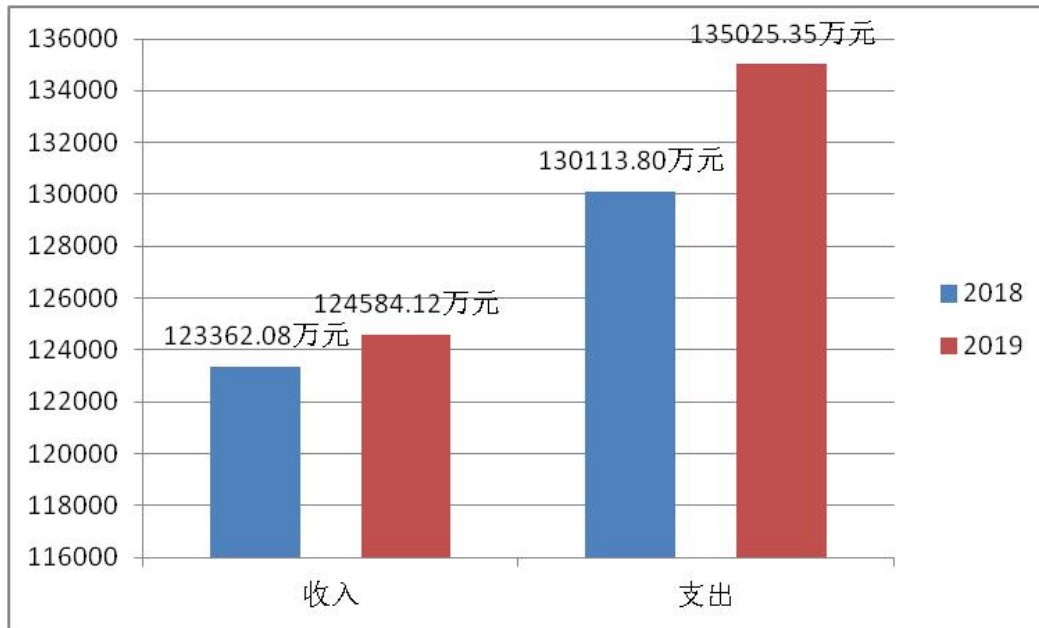
第三部分 2019 年部门决算情况说明

一、收入支出决算总体情况说明

2019 年学校收入合计 124,584.12 万元(不含结转结余),较 2018 年收入增加 1,222.04 万元。收入变化主要原因为学校教育事业收入与科研事业收入均有所增加。

2019 年学校支出合计 135,025.35 万元,较 2018 年支出增加 4,911.55 万元。支出变化主要原因为学校基本建设工程资金支付增加、科研支出随收入增加等。

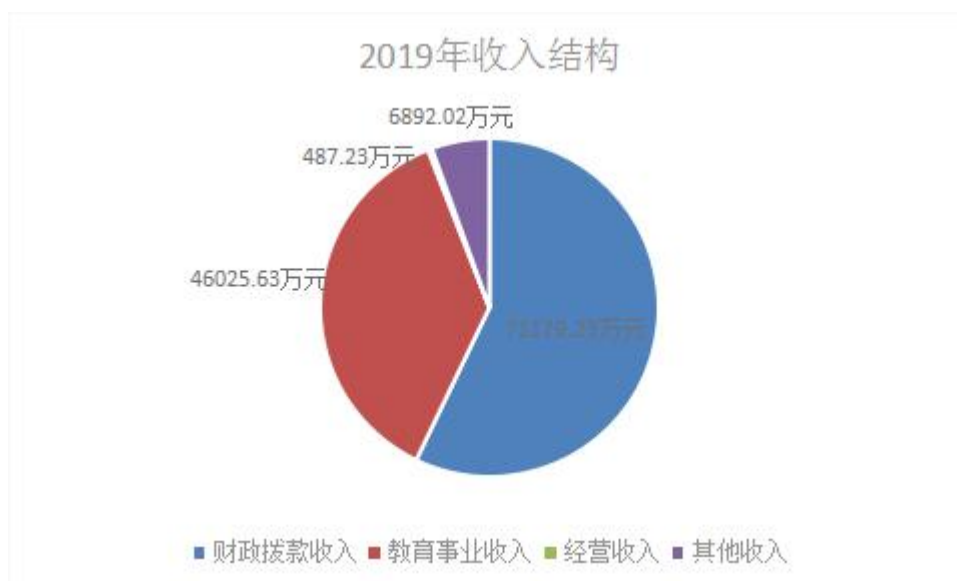
2018-2019 年收支对比



二、收入决算情况说明

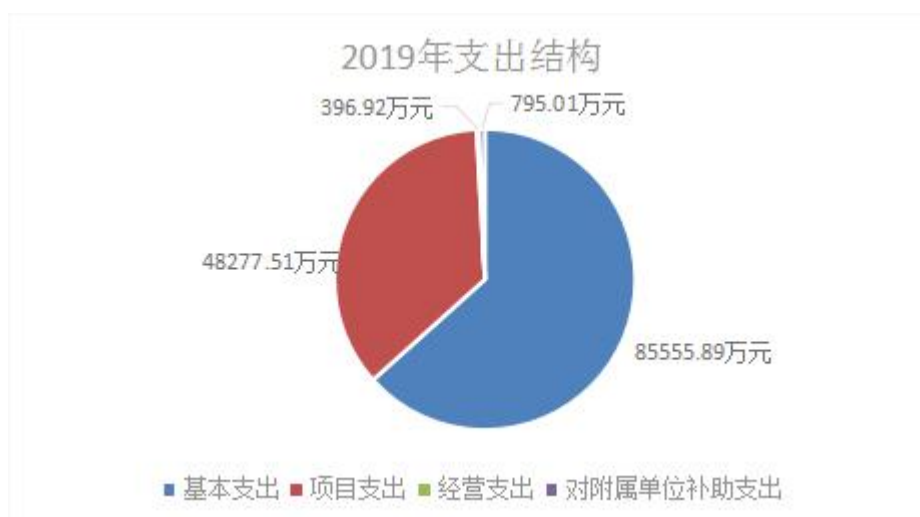
2019 年实现总收入 124,584.12 万元,其中:财政拨款收入 71,179.23 万元,占 57.13%,教育事业收入 46,025.63 万元,占 36.94%,

经营收入 487.23 万元，占 0.39%，其他收入 6,892.02 万元（附属单位上缴收入 50 万元，其他收入 6,842.02 万元），占 5.54%。



三、支出决算情况说明

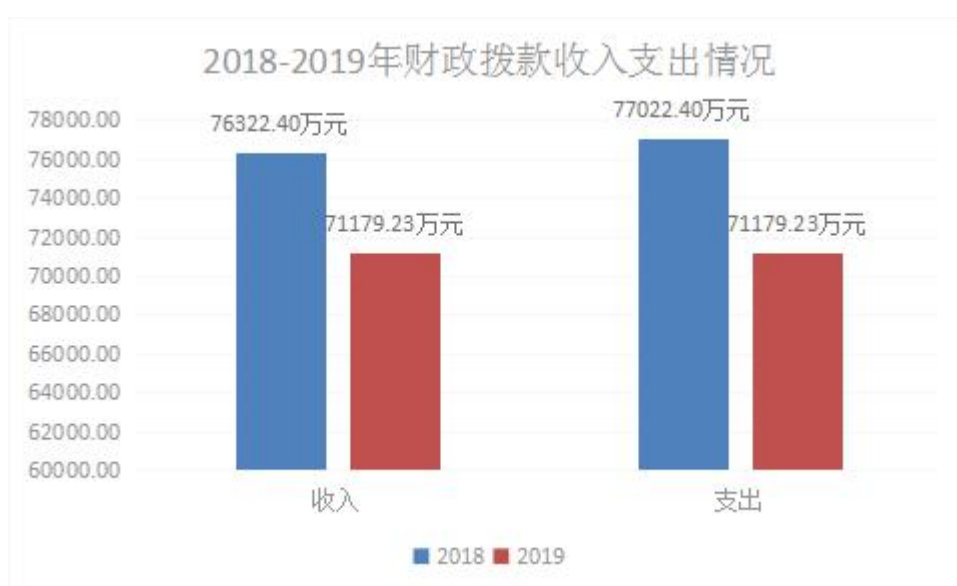
2019 年支出合计 135,025.35 万元，其中：基本支出 85,555.89 万元，占 63.36%；项目支出 48,277.51 万元，占 35.76%；经营支出 396.92 万元，占 0.29%，对附属单位补助支出 795.01 万元，占 0.59%。



四、财政拨款收入支出决算总体情况说明

2019年财政拨款收入71,179.23万元,较2018年减少5,143.17万元,主要原因为2018年学校发行地方政府专项债券8,000万元,2019年没有此项收入;其他方面拨款略有增加。

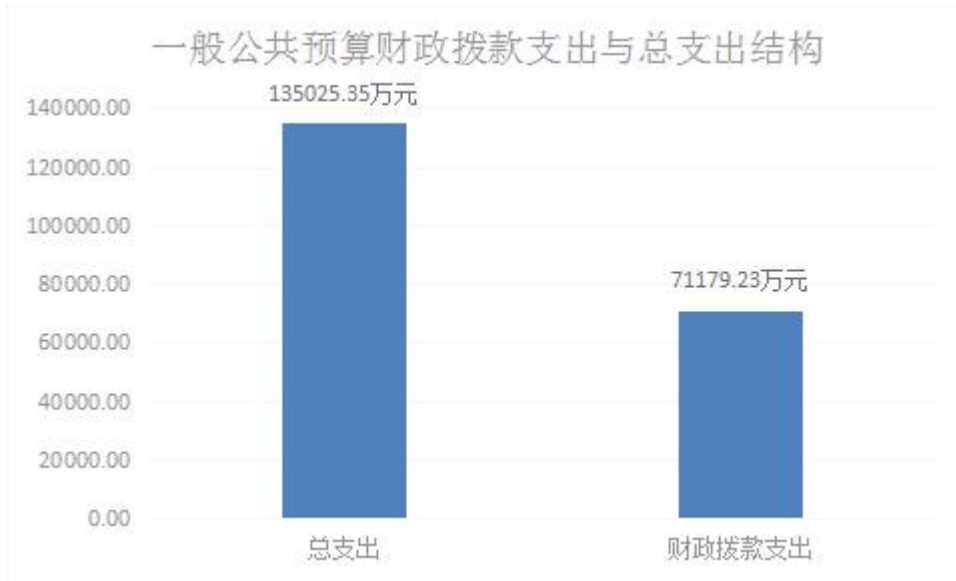
2019年财政拨款支出71,179.23万元,较2018年减少5,843.17万元,主要是2018年支出中含专项债券支出8,000万元及2017年末结转700万元,其他方面支出略有增加。



五、一般公共预算财政拨款支出决算情况说明

(一) 财政拨款支出决算总体情况说明

2019年财政拨款支出71,179.23万元,占本年支出合计的52.71%。与上年(2018年不含专项债券支出8,000万元)相比,财政拨款支出增加2,156.83万元,增加3.12%,主要原因是日常教学运行及人员经费增加。



(二) 财政拨款支出决算具体情况说明

2019 年财政拨款支出预算 71,252.32 万元,支出决算 71,179.23 万元,完成预算的 99.89%。按照政府功能分类科目,其中:

1.教育支出(类)普通教育(款)高等教育(项)

预算 64,097.12 万元,支出决算 64,025.30 万元,完成预算的 99.89%。决算数与预算数基本持平,部分业务年底财政未拨付导致未完成预算执行。

2.教育支出(类)普通教育(款)其他普通教育支出(项)

预算 2,312 万元,支出决算 2,312 万元,完成预算的 100%。决算数与预算数持平。

3.教育支出(类)职业教育(款)中专教育(项)

预算 2.54 万元,支出决算 1.27 万元,完成预算的 50%。决算数与预算数基本持平,部分业务结转未拨付导致未完成预算。

4.教育支出(类)其他教育支出(款)其他教育支出(项)

预算 982 万元，支出决算 982 万元，完成预算的 100%。决算数与预算数持平。

5.社会保障和就业支出（类）行政事业单位离退休（款）事业单位离退休（项）

预算 430.53 万元，支出决算为 430.53 万元，完成全年预算的 100%。决算数与预算数持平。

6.卫生健康支出（类）行政事业单位医疗（款）事业单位医疗（项）

预算 1,613.25 万元，支出决算为 1613.25 万元，完成全年预算的 100%。决算数与预算数持平。

7.住房保障支出（类）住房改革支出（款）住房公积金（项）

预算 1814.88 万元，支出决算 1814.88 万元，完成全年预算的 100%。决算数与预算数持平。

六、一般公共预算财政拨款基本支出决算情况说明

2019 年一般公共预算财政拨款基本支出 45,719.23 万元，包括：人员经费支出 40,852.62 万元和公用经费支出 4,866.61 万元。

人员经费 40,852.62 万元，主要包括基本工资 10,477.56 万元、津贴补贴 2,176.45 万元、奖金 351.85 万元、伙食补助 74.07 万元、绩效工资 6,592.86 万元、机关事业单位基本养老保险费 3,419.53 万元、职工基本医疗保险缴费 2,505.99 万元，其他社会保障缴费 438.35 万元，住房公积金 2,869.25 万元，其他工资福利支出 2,927.52 万元，离休费 410.88 万元，退休费 299.80 万元，抚恤金 100.17 万元，生活补助 71.40 万元，医疗费补助 183.73 万元，助学金 7144.48 万元，

其他对个人和家庭的补助 808.73 万元。

公用经费 4,866.61 万元，主要包括办公费 618.55 万元，印刷费 500.79 万元，邮电费 82.85 万元，差旅费 1,095.27 万元，因公出国(境) 28 万元，租赁费 537.04 万元，公务接待费 42.47 万元，专用燃料费 46 万元，劳务费 1,012.28 万元，委托业务费 109.43 万元，公务用车运行维护费 28.48 万元，其他交通费用 100 万元，其他商品和服务支出 665.45 万元。

七、一般公共预算财政拨款“三公”经费及会议费、培训费支出决算情况说明

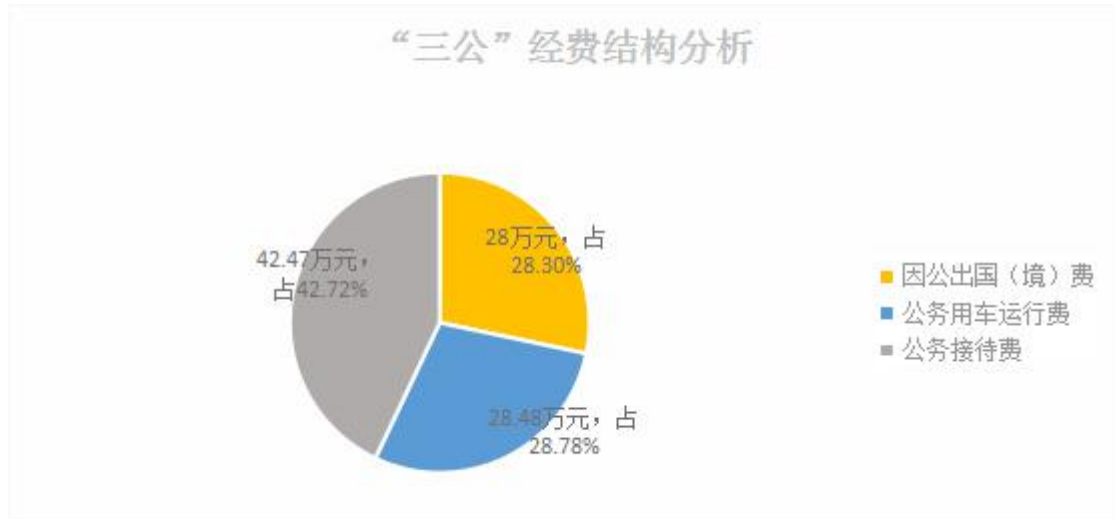
(一) “三公”经费财政拨款支出决算总体情况说明。

2019 年“三公”经费财政拨款支出预算为 153 万元，支出决算为 98.95 万元，完成预算的 64.67%。决算数较预算数减少 54.05 万元，主要原因是“三公”经费中的公务接待和公车运行经费按照国家有关规定节约开支，用于教育支出。

(二) “三公”经费财政拨款支出决算具体情况说明。

2019 年“三公”经费财政拨款支出决算中，因公出国(境)费用支出决算 28 万元，占 28.30%；公务用车运行维护费支出决算 28.48 万元，占 28.78%；公务接待费支出决算 42.47 万元，占 42.92%。具体情况如下：

“三公”经费结构分析



1.因公出国（境）支出情况说明。

2019年因公出国（境）团组2个，9人次，预算为28万元，支出决算为28万元，完成预算的100%。

2.公务用车购置费用支出情况说明。

2019年购置车辆0台，预算为0万元，支出决算为0万元。

3.公务用车运行维护费用支出情况说明。

2019年公务用车运行维护费预算为70万元，支出决算为28.48万元，完成预算的40.68%，决算数较预算数减少41.52万元，主要原因是学校进行了公车改革，减少了公车运行经费支出。

4.公务接待费支出情况说明。

2019年公务接待336批次，2,170人次，预算为55万元，支出决算为42.47万元，完成预算的77.22%，决算数较预算数减少12.53万元，主要原因是按照国家有关要求节约了相应的开支。

（三）培训费支出情况说明。

2019 年培训费预算为 15 万元，支出决算为 15 万元，完成预算的 100%。

（四）会议费支出情况说明。

2019 年会议费预算为 0 万元，支出决算为 0 万元。

八、政府性基金预算财政拨款收入支出情况说明

本单位无政府性基金决算收支，并已公开空表。

九、国有资本经营财政拨款收入支出情况说明

本单位无国有资本经营决算拨款收支。

十、预算绩效情况说明

（一）预算绩效管理工作开展情况说明。

根据预算绩效管理要求，本单位组织对 2019 年一般公共预算项目支出全面开展绩效自评，一级项目 4 个，二级项目 17 个，共涉及资金 25,460 万元，占一般公共预算项目支出总额的 100%。

（二）部门决算中项目绩效自评表。

单位整体支出绩效自评表

(2019 年度)

填报单位 (盖章) 西安理工大学

自评得分: 99 分

| | |
|---------------------------------|--|
| <p>(一) 简要概述部门职能与职责。</p> | <p>西安理工大学是中央与地方共建, 陕西省重点建设的高水平大学, 是国家中西部高等教育振兴计划——中西部高校基础能力建设工程实施院校, 陕西省“国内一流大学建设高校”。学校是我国西北地区水利水电、装备制造、印刷包装行业高级专门人才的重要培养基地和科研中心之一。</p> <p>学校主要职责包括:</p> <p>(一) 全面贯彻党的教育方针, 坚持教育为社会主义现代化建设服务、为人民服务, 引领科技文化发展, 适应经济社会需求, 提高教育教学质量, 培养德智体美全面发展的社会主义事业的建设者和接班人。</p> <p>(二) 实施普通高等教育, 致力于人才培养、科学研究、社会服务、文化传承与创新。</p> <p>(三) 依法建立权利保护机制, 维护教职员工的合法权益。保障并不断改善办学条件。</p> <p>(四) 依法自主办学, 民主管理。</p> <p>(五) 根据国家相关规定、社会需求和办学条件, 确定办学规模, 设置和调整学科、专业, 制定招生方案。</p> <p>(六) 自主确定人才培养目标、模式, 制定人才培养方案、计划, 组织实施教育教学活动。</p> <p>(七) 按照国家教育教学标准要求, 实行教学质量监控与评估制度, 保证教育教学质量。</p> <p>(八) 依法对达到规定条件的学生颁发学历证书或学业证书, 或出具学习证明。执行国家学位制度, 依法对达到规定条件的学生授予相应的学士、硕士、博士学位。</p> <p>(九) 关心爱护学生, 为其健康成长提供必要的帮助。教育引导学生养成良好道德品行, 支持学生开展有益于身心健康的课外活动。</p> <p>(十) 建立健全内部财务、资产监督制度, 完善经济责任和审计监察制度, 确保资金安全运行, 防止国有资产流失。</p> |
| <p>(二) 简要概述部门支出情况, 按活动内容分类。</p> | <p>2019 年学校支出总额 135025.35 万元, 其中基本支出 85555.9 万元, 项目支出 48277.52 万元 (含中央财政和学校资金安排专项), 经营支出 396.92 万元, 对附属单位补助支出 795.01 万元; 2019 年一般公共预算财政拨款支出总额 71179.23 万元, 其中基本支出 45719.23 万元 (人员经费支出 40852.62 万元、公用经费支出 4866.61 万元), 项目支出 25460 万元 (含中央财政资金安排专项)。</p> |

| | |
|--------------------------------|--|
| <p>(三) 简要概述当年省委省政府下达的重点工作。</p> | <p>2019年，学校坚持以习近平新时代中国特色社会主义思想为指导，全面学习贯彻落实党的十九大、十九届二中、三中、四中全会精神，坚决落实党委领导下的校长负责制，紧密围绕“十三五”奋斗目标，聚力“双一流”建设，扎实落实立德树人根本任务，较好完成了各项任务，学校各项事业呈现快速发展的良好势头。</p> <p>一、坚持思想引领，党建和思想政治工作持续深化</p> <p>全面启动“不忘初心、牢记使命”主题教育，贯通推进学习教育、调查研究、检视问题、整改落实四项举措，推动主题教育出实效。组织校院两级中心组集中学习10次，专题研讨10次，举办专题辅导报告6次，编印学习材料17期、工作动态18期；聚焦人才培养、“双一流”建设、意识形态安全、综合改革、思政课建设等热点问题，由校领导牵头负责15个题目的调研工作，各相关部门结合实际制定调研方案，形成调研报告149份；出台《西安理工大学校、院领导听思想政治理论课及课程思政制度》，形成校院领导听课情况专项工作报告。3名教师在首届全国高校思想政治理论课教学展示活动中获奖，其中2位教师获得一等奖，我校是全省唯一获2项一等奖的高校。在陕西省第七届高校辅导员素质能力大赛中再获新突破，我校获大赛一等奖第一名，并荣获最佳组织奖。深入推进脱贫攻坚工作，制定了《2019年脱贫攻坚工作计划》《2019年科技扶贫工作计划》，新选派2名年轻干部驻村开展帮扶工作。统筹推进特色产业培训、“五联动”特产帮销、校地产学研一体化示范基地建设等专项扶贫工作。</p> <p>二、夯实发展基础，办学治校能力不断提高</p> <p>推进组织机构改革，筹备成立电气工程学院。全面推进依法治校，启动“一章八制”修订工作。成功举办“双一流”建设暨建校70周年系列纪念活动，重新梳理总结了学校历史和办学经验，明确学校“双一流”建设目标，凝聚发展共识，汇聚发展力量，学校教学科研硬实力得以彰显，学校声誉与影响力得到提升。</p> <p>三、聚焦立德树人，人才培养质量有效提升</p> <p>组织召开本科教育工作会，出台《西安理工大学推进一流本科教育实施意见》《西安理工大学建设一流本科教育行动计划》及30多个配套支持文件。13个专业入选国家一流本科专业建设点，11个专业入选陕西省一流本科专业建设点。7个专业工程教育专业认证申请获得受理，6个专业完成进校考察。4个新工科专业开始筹备建设。招生工作稳步提升，录取分数线连续7年位列陕西省属高校第二名。招收博士研究生190人、硕士研究生2124人，审议并授予110人博士学位，1764人硕士学位。2020年的研究生报考人数达到9200人，纵向比创历史新高。强化制度建设，出台《教学型副教授评审的补充规定》《教学工作奖励办法》《金课建设培育方案》《教材建设管理办法》《教改项目管理办法》等制度文件，鼓励教师积极投入教学工作。</p> <p>加紧补齐国际化短板，扩大留学生招录规模，新招录46名留学生，新聘外籍专家2名，70多名国（境）外学生来访我校。与澳大利亚</p> |
|--------------------------------|--|

| | | | | <p>詹姆斯库克大学共建西安理工大学国际工学院取得实质性进展。</p> <p>四、推进人才强校，教师队伍建设迈上新台阶</p> <p>获批 2019 年度陕西省科技创新团队 2 个。成功举办陕西省第四届“丝绸之路”青年学者分论坛。入职博士师资 82 人。选派 12 名青年教师赴大型企业锻炼。21 名青年教师获国家留学基金委 2019 年国家公派高级研究学者、访问学者、博士后项目全额资助，录取数位居省属高校第一。</p> <p>五、紧盯一流目标，学科与科研创新实力稳步发展</p> <p>科研经费到款创历史新高，全年组织申报各级各类纵向科研项目 1600 余项，获批 513 项，获批总经费 6061.7 万元。全年组织申报各级各类科研奖励 168 项，获奖 70 项，我校教师共发表 SCI 论文 892 篇，较去年增长 36%。材料学院李喜飞教授再次上榜全球“高被引科学家”名单。科研基地和平台建设全面推进，加强西北旱区生态水利国家重点实验室建设。成立西安理工大学旱区生态水利研究院。举办“落实黄河流域生态保护和高质量发展战略”座谈会，成立“黄河研究中心”。科技成果转化成效明显，完成 100 多项科技成果推介，成果转化效果良好。共申请知识产权近 1468 件，申请发明专利 784 余件，知识产权转让、许可 136 件。</p> <p>六、强化内部治理，服务保障能力和水平稳步提升</p> <p>加强财务制度建设，出台《西安理工大学教育服务收入和支出管理办法（修订稿）》《西安理工大学对外投资管理办法（试行）》《西安理工大学教育与服务收入分配管理办法（试行）》等文件。强化固定资产日常管理，增加固定资产 10286 台件，资产原价值 8836.98 万元，处置固定资产 15889 台件，原价值 2540.66 万元。持续开展固定资产核查工作，完成固定资产计提折旧工作。信息服务和后勤保障水平不断提高，着力打造智慧校园，启动学生大数据平台建设。数字化迎新离校工作顺利开展。多方筹措资金共建校园网。认真落实校园安全稳定工作责任制，与 60 个校属单位签订了“稳定安全责任书”。组织开展 4 次校园安全大检查工作，检查各类安全隐患 68 项，整改 47 项。进一步强化安全稳定宣传教育与应急处突演练。</p> | | | | |
|----------|----------|----------|--------|--|------|-------|-------|----|
| 一级 指标 | 二级 指标 | 三级 指标 | 分 值 | 指标说明 | 评分标准 | 年初目标值 | 实际完成值 | 得分 |

| | | | | | | | |
|----|----------------|----|--|---|------|-------|----|
| 投入 | 预算完成率 (10分) | 10 | <p>预算完成率= (预算完成数/预算数) ×100%，用以反映和考核部门(单位)预算完成程度。</p> <p>预算完成数：部门(单位)本年度实际完成的预算数。</p> <p>预算数：财政部门批复的本年度部门(单位)预算数。</p> | <p>预算完成率=100%的，得10分。</p> <p>预算完成率≥95%的，得9分。</p> <p>预算完成率在90% (含) 和95%之间，得8分。</p> <p>预算完成率在85% (含) 和90%之间，得7分。</p> <p>预算完成率在80% (含) 和85%之间，得6分。</p> <p>预算完成率在70% (含) 和80%之间，得4分。</p> <p>预算完成率<70%的，得0分。</p> | 100% | 100% | 10 |
| | 预算执行 (25分) | 5 | <p>预算调整率= (预算调整数/预算数) ×100%，用以反映和考核部门(单位)预算的调整程度。</p> <p>预算调整数：部门(单位)在本年度内涉及预算的追加、追减或结构调整的资金总和(因落实国家政策、发生不可抗力、上级部门或本级党委政府临时交办而产生的调整除外)。</p> <p>预算包括一般公共预算与政府性基金预算。</p> | <p>预算调整率绝对值≤5%，得5分。</p> <p>预算调整率绝对值>5%的，每增加0.1个百分点扣0.1分，扣完为止。</p> | 5% | 0.00% | 5 |

| | | | | | | | |
|----|------------|--------------|--|---|-------------------------------|-------------------------------------|---|
| | | 支出进度率 (5分) | <p>支出进度率= (实际支出/支出预算) ×100%，用以反映和考核部门 (单位) 预算执行的及时性和均衡性程度。</p> <p>半年支出进度=部门上半年实际支出 / (上年结余结转+本年部门预算安排+上半年执行中追加追减) *100%。</p> <p>前三季度支出进度=部门前三季度实际支出 / (上年结余结转+本年部门预算安排+前三季度执行中追加追减) *100%。</p> | <p>半年进度：进度率≥45%，得2分；进度率在40% (含) 和45%之间，得1分；进度率<40%，得0分。</p> <p>前三季度进度：进度率≥75%，得3分；进度率在60% (含) 和75%之间，得2分；进度率<60%，得0分。</p> | <p>半年：45%</p> <p>前三季度：75%</p> | <p>半年：54.36%</p> <p>前三季度：72.01%</p> | 4 |
| | | 预算编制准确率 (5分) | <p>部门预算中除财政拨款外的其他收入预算与决算差异率。</p> <p>预算编制准确率=其他收入决算数/其他收入预算数×100%-100%。</p> | <p>预算编制准确率≤20%，得5分。</p> <p>预算编制准确率在20%和40% (含) 之间，得3分。</p> <p>预算编制准确率>40%，得0分。</p> | 20% | 8.99% | 5 |
| 过程 | 预算管理 (15分) | “三公经费”控制率 | <p>“三公经费”控制率= (“三公经费”实际支出数/“三公经费”预算安排数) ×100%，用以反映和考核部门 (单位) 对“三公经费”的实际控制</p> | 三公经费控制率 ≤100%，得5分，每增加0.1个百分点扣0.5分，扣完为止。 | 100% | 100.00% | 5 |

| | | | | | | |
|--|-----------------|--|-----------------------|----------------------|--------|---|
| | (5分) | 程度。 | | | | |
| | 资产管理规范性 (5分) | 5 部门(单位)资产管理是否规范,用以反映和考核部门(单位)资产管理情况。 1.新增资产配置按预算执行。 2.资产有偿使用、处置按规定程序审批。 3.资产收益及时、足额上缴财政。 | 全部符合5分,有1项不符扣2分,扣完为止。 | 规范资产管理 | 实现年初目标 | 5 |
| | 资金使用合规性 (5分) | 5 部门(单位)使用预算资金是否符合相关的预算财务管理制度的规定,用以反映和考核部门(单位)预算资金的规范运行情况。 1.符合国家财经法规和财务管理制度规定以及有关专项资金管理办法的规定; 2.资金的拨付有完整的审批程序和手续; 3.重大项目开支经过评估论证; 4.符合部门预算批复的用 | 全部符合5分,有1项不符扣2分。 | 预算资金使用符合相关预算财务管理制度规定 | 实现年初目标 | 5 |

| | | | | | | | | |
|----|---------------|---------------|----|-------------------------------|---|----------------|-----------|----|
| | | | | 途; 5. 不存在截留、挤占、挪用、虚列支出等情况。 | | | | |
| 效果 | 履职尽责 (60分) | 项目产出 (40分) | 40 | 按照预算项目绩效目标表中的各项产出指标评定并计算 | 1. 若为定性指标, 根据“三档”原则分别按照指标分值的 100-80% (含)、80-50% (含)、50-10% 来记分; 2. 若为定量指标, 完成值达到指标值, 记满分; 未达到指标值, 按完成比率计分, 正向指标 (即指标值为 \geq *) 得分 = 实际完成值 / 年初目标值 * 该指标分值, 反向指标 (即指标值为 \leq *) 得分 = 年初目标值 / 实际完成值 * 该指标分值。 | 绩效目标表中的各项设定指标值 | 实现各项设定指标值 | 40 |
| | | 项目效益 (20分) | 20 | 按照预算项目绩效目标表中的各项效益指标评定并计算 | | 绩效目标表中的各项设定指标值 | 实现各项设定指标值 | 20 |

备注:

1. “项目产出”和“项目效果”直接细化成部门年初绩效目标中的指标, 并根据重要程度赋权。
2. “绩效指标分析”是指参考历史数据、行业标准及绩效目标实际完成情况等相关资料, 从“是否与项目密切相关, 指标值是否可获取, 指标值设置是否合理”等角度, 从产出和效果类指标中找出需要改进的指标, 并逐项提出次年的编制意见和建议。

西安理工大学 2019 年中央专项资金（中央转移支付区域）

绩效目标自评表

（2019 年度）

| | | | | | | |
|------------|--|----------------------|--|---------|-----------------|------------|
| 转移支付（项目）名称 | | 2019 年中央支持地方高校改革发展专项 | | | | |
| 中央主管部门 | | | | | | |
| 地方主管部门 | | 陕西省教育厅 | 实施单位 | 西安理工大学 | | |
| 项目资金（万元） | | 全年预算数（A） | 全年执行数（B） | | 预算执行率 | |
| | 年度资金总额： | 9622 | 9622 | | 100% | |
| | 其中：中央补助 | 9622 | 9622 | | 100% | |
| | 地方资金 | | | | | |
| | 其他资金 | | | | | |
| 年度总体目标 | 年初设定目标 | | 全年实际完成情况 | | | |
| | <p>目标 1：加强智慧校园建设；以校园网络平台和数据中心平台为基础，进一步提升综合信息服务支撑能力；扩展校园一卡通应用领域及场景，进一步实现信息聚合、服务整合。</p> <p>目标 2：各本科实验教学安全、正常、高效开展；加强一流实验教学平台建设，大力改善实验教学条件、推广教学科研仪器资源共享；打造智慧教学生态，实现混合式教改和慕课为代表的教学项目初见成效；推进人才培养模式改革，加强专业认证实验室和新工科实验室建设。</p> <p>目标 3：促进学校高层次科研成果奖励，高水平科研论文、著作等标志性成果的产出。增强学校科研综合实力，为标志性成果的获得奠定基础、创造条件，进一步提升学校科技创新能力和社会影响力；</p> <p>目标 4：支付 13 个教学名师工作室建设费；国家公派项目获批人数达到或者超过 2018 年人数；青年教师参加实践锻炼人数达到或者超过 2018 年人数；所有拟派出国访学人员都参加外语培训；2018 年 10 月至 2019 年 10 月新入职教师完成岗前培训；2018 年国内访学顺利结束并按期开展 2019 年访学申报；新任教师授课资格认定；</p> <p>目标 5：引进高层次人才 2-5 人，建设省级院士工作室 2-4 个。</p> | | <p>目标 1：绝大部分任务已完成，在建项目仍在加紧实施中。</p> <p>目标 2：实验教学安全、正常、高效开展，为学校实践教学提供有力保障；一流实验教学平台更加科学、合理，特色凸显，为学校双一流建设提供有力支撑。智慧教学生态初具规模，广大师生从中受益；人才培养模式改革稳步推进，专业认证和新工科建设顺利开展。</p> <p>目标 3：全年组织申报各级各类科研奖励 168 项，获奖 70 项，学校主要参与完成科研成果获国家科学技术进步二等奖，SCI 论文数量再创新高；</p> <p>目标 4：支付 13 个教学名师工作室建设费 32.5 万元；国家公派项目获批人数达到 38 人，远远超过 2018 年；青年教师参加实践锻炼 14 人，控制数量，提高质量；2020 年拟派出国访学人员 24 人参加外语培训，6 人外语水平达标；128 名新入职教师完成岗前培训，不包含行政管理人员；2018 年 3 名国内访学顺利结束并按期开展 2019 年 4 名访学申报并外出。</p> <p>目标 5：2019 年共引进高层次人才 7 人，全职引进 2 人，柔性引进 5 人（其中包括双聘院士 1 人），省级院士工作室因省上无相关配套政策暂未启动。</p> | | | |
| 绩效指标 | 产出指标 | 二级指标 | 三级指标 | 年度指标值 | 全年完成值 | 未完成原因和改进措施 |
| | | 数量指标 | 指标 1：硬件采购/维护数量 | 50 台/套 | 50 台/套 | |
| | | | 指标 2：软件采购/维护数量 | 8 套 | 8 套 | |
| | | | 指标 3：系统开发数量 | 5 套 | 5 套 | |
| | | | 指标 4：省级讲课比赛获奖 | 5 项 | 8 项 | |
| | | | 指标 5：国家级讲课比赛获奖 | 5 项 | 10 项 | |
| | | | 指标 6：获省级教学成果奖 | 8 项 | 9 项 | |
| | | | 指标 7：专业认证 | 6 项 | 6 项 | |
| | | | 指标 8：青年教师课堂讲课比赛 | 15 名 | 15 名 | |
| | | | 指标 9：优秀教案评比 | 30 本 | 30 本 | |
| | | | 指标 10：大学生学科竞赛省级以上获奖规模增大 | 1300 人次 | 1534 人次 | |
| | | | 指标 11：大学生创新创业训练计划项目立项规模扩大、结题数量增加 | 175 项 | 289 项 | |
| | | | 指标 12：“互联网+”大赛全校参赛规模增大 | 600 项 | 943 个项目 4623 人次 | |
| | | | 指标 13：≥一本线上 85 分以上人数 | ≥250 人 | 635 人 | |

| | | | |
|-------------------------------|----------------------------|--|--|
| 指标 14: \geq 一本线上 100 分以上人数 | \geq 10 人 | 47 人 | |
| 指标 15: \geq 一本线上 110 分以上人数 | \geq 1 人 | 3 人 | |
| 指标 16: 新增省级科研平台 | 1-2 个 | 1 | |
| 指标 17: SCI/SSCI 收录论文 | >500 篇 | 910 | |
| 指标 18: 获省部级以上奖励 | 10-15 项 | 30 | |
| 指标 19: 获批省部级一等及以上科技奖 | 1-2 项 | 3 | |
| 指标 20: 获批国家、省部级项目 | >200 项 | 390 | |
| 指标 21: 获批国家级重大(重点)科研计划(含专项) | 1-2 项 | 7 | |
| 指标 22: 获批国家级科技人才计划资助 | 1-2 项 | 1 | |
| 指标 23: 获批国家基金项目 | \geq 80 项 | 87 | |
| 指标 24: 培养卓越计划学生 | 300 人 | 300 人 | |
| 指标 25: 培养拔尖创新人才 | 120 人 | 120 人 | |
| 指标 26: 建设课程思政示范课程 | 20 门 | 20 门 | |
| 指标 27: 立项校级教改项目 | 70 项 | 75 项 | |
| 指标 28: 立项省级教改项目 | 8 项 | 9 项 | |
| 指标 29: 支持一流专业建设 | 21 个 | 24 个 | |
| 指标 30: 实验室安全运行 | 900 余间实验室安全运行 | 全部达成预期指标 | |
| 指标 31: 一流实验教学平台建设 | 新增 30 项 | 新增 31 项 | |
| 指标 32: 实验教学示范中心(虚拟仿真实验教学项目)建设 | 新增 2-4 个 | 9 个 | |
| 指标 33: 教学科研仪器共享平台建设 | 1 个 | 优化 1 期建设项目 | |
| 指标 34: 工程教育专业认证实验室建设 | 3-4 项 | 完成 6 个 | |
| 指标 35: 智慧教学生态建设 | 新建在线教育平台 1 个、多媒体教学及标准化考场达标 | 建成在线教育平台 1 个, 开放式智慧教室 9 间; 制作慕课 13 门, 拍摄参赛视频 8 部。云课堂师生注册数量达 15000 余人, 后台建课 62 门, 已建成开课 34 门, 自拍慕课上线 15 门。完成 9 门自建慕课在智慧树上线工作, 引入 2 门国家级金课开展混合式教学。 | |
| 目标 36: 出国访学人数 | 35 | 38 | |
| 目标 37: 新入职岗前培训人数 | 130 | 135 | |
| 目标 38: 教学技能培训人次 | 300 | 2000 | |
| 目标 39: 国内访问学者人数 | 3 | 4 | |
| 目标 40: 青年教师赴大型企业实践锻炼人数 | 14 | 14 | |
| 目标 41: 出国外语培训人数 | 30 | 32 | |
| 指标 42: 引进高层次人才 | \geq 10 人 | 13 | |
| 指标 43: 举办国际会议 | \geq 2 次 | 3 次 | |
| 指标 44: 短期外籍专家来访交流 | \geq 100 人 | 230 人 | |
| 指标 45: 短期来访外国学生 | \geq 30 人 | 86 人 | |

| | | | | | | |
|-------------------|------|------------------------------|-------------------|----------|----------|--|
| | | 指标 46: 教师赴境外学习、进修 | ≥20 人 | 31 人 | | |
| | | 指标 47: 国际组织认证的专业数 | ≥2 门 | 3 | | |
| | | 指标 48: 国际组织履职人数 | ≥10 人 | 17 | | |
| | | 指标 49: 拓展一带一路沿线院校数 | ≥2 所 | 3 所 | | |
| | | 指标 50: 外籍教师人数 | ≥8 人 | 9 人 | | |
| | 质量指标 | 指标 1: 政府采购率 | ≥95% | ≥96% | | |
| | | 指标 2: 系统验收合格率 | ≥95% | ≥96% | | |
| | | 指标 3: 实验室运行保安全 | 零事故 | 全部达成预期指标 | | |
| | | 指标 4: 一流实验教学平台建设见成效 | 稳步提升 | 全部达成预期指标 | | |
| | | 指标 5: 系统运行正常率 | ≥95% | ≥96% | | |
| | | 指标 6: 实验教学示范中心(虚拟仿真实验教学项目)建设 | 21 个 | 21 个 | | |
| | | 指标 7: 教学科研仪器设备共享平台建设提效率 | 提升教学资源利用率 | 全部达成预期指标 | | |
| | | 指标 8: 工程教育专业认证实验室建设上台阶 | 5 个 | 6 个 | | |
| | | 指标 9: 智慧教学生态建设添风采 | 深度融合 | 全部达成预期指标 | | |
| | | 指标 10: 国家项目资助率 | ≥50% | ≥78% | | |
| | | 指标 11: 外语培训通过率 | ≥90% | ≥91.67% | | |
| | | 指标 12: 教师岗前培训通过率 | ≥80% | ≥82.8% | | |
| | | 指标 13: 新任教师授课资格通过率 | ≥90% | 100% | | |
| | | 指标 14: 国内访学获批率 | ≥50% | 100% | | |
| | | 指标 15: 获批国家、省部级项目 | 20 项 | 20 项以上 | | |
| | | 指标 16: 院士工作室获批国家、省部级项目 | 30 项 | 40 项以上 | | |
| | | 指标 17: 院士工作室 SCI/SSCI 收录论文 | 30 篇 | 50 篇以上 | | |
| | | 指标 18: 院士工作室累计培养研究生 | 20 名 | 20 余名 | | |
| | | 指标 19: 院士工作室合作交流 | 20 次 | 20 次以上 | | |
| | 时效指标 | 指标 1: 系统故障修复响应时间 | ≤2 小时 | ≤2 小时 | | |
| | | 指标 2: 系统运行维护响应时间 | ≤4 小时 | ≤4 小时 | | |
| | | 指标 3: 项目建设周期 | 12 月 | 12 月 | | |
| | | 指标 4: 高层次人才引进 | 2-5 人 | 7 人 | | |
| | 成本指标 | 指标 1: 线路租用成本 | 98 万元 | 98 万元 | | |
| | | 指标 2: 年度维护成本增长率 | ≤10% | ≤10% | | |
| | | 指标 3: 投入产出比 | 良好 | 全部达成预期指标 | | |
| | | 指标 4: 高层次人才引进及院士工作室建设经费投入成本 | 300 万 | 300 万 | | |
| | 效益指标 | 经济效益指标 | 指标 1: 拓展校企合作的广度 | 有所提升 | 全部达成预期指标 | |
| | | | 指标 2: 提升课堂教学质量 | 有所提升 | 全部达成预期指标 | |
| | | | 指标 3: 提高教师出国访学的质量 | 有所提升 | 全部达成预期指标 | |
| 指标 4: 节省教师出国培养费 | | | ≥100 万元 | 200 余万元 | | |
| 指标 5: 增加青年教师成才的机会 | | | 有所提升 | 提升 | | |

| | | | | | | |
|----|---|----------------------|-----------------------|----------|------|--|
| | | 指标 6: 增加学校科研到账 | 300-500 万 | 700 万 | | |
| | | 指标 7: 院士工作室累计科研到账 | 未设定具体指标 | 800 万以上 | | |
| | | 指标 8: 院士工作室横向课题及成果应用 | 逐年增加 | 全部达成预期指标 | | |
| | 社会效益 指标 | 指标 1: 社会影响力 | 提升 | 全部达成预期指标 | | |
| | | 指标 2: 公共主页点击率 | ≥95% | ≥95% | | |
| | | 指标 3: 人才建设培养 | 稳步提升 | 全部达成预期指标 | | |
| | | 指标 4: 办学影响力 | 扩大 | 全部达成预期指标 | | |
| | | 指标 5: 学校知名度的提升 | 有所提升 | 全部达成预期指标 | | |
| | | 指标 6: 增加校企合作的深度 | 有所提升 | 全部达成预期指标 | | |
| | | 指标 7: 服务地方经济 | 较好 | 全部达成预期指标 | | |
| | | 指标 8: 国际合作平台建设 | 10 | 30 次以上 | | |
| | 生态效益 指标 | 指标 1: 实践教学育人环境 | 不断改善 | 全部达成预期指标 | | |
| | 可持续影 响指标 | 指标 1: 系统正常使用年限 | ≥5 年 | ≥5 年 | | |
| | | 指标 2: 学校社会声誉 | 提升学校社会声誉 | 全部达成预期指标 | | |
| | 满意度 指标 | 服务对象 满意度 指标 | 指标 1: 实验室使用人员满意度 | ≥95% | ≥95% | |
| | | | 指标 2: 座谈会和评教活动师生满意度 | ≥90% | ≥95% | |
| | | | 指标 3: 学校对高层次人才合作满意度 | ≥90% | ≥95% | |
| | | | 指标 4: 学校对院士工作室合作院士满意度 | ≥90% | ≥90% | |
| 说明 | 请在此处简要说明中央巡视、各级审计和财政监督中发现的问题及其所涉及的金额, 如没有请填无• | | | | | |

注: 1. 省级专项资金和省级部门预算项目支出也按此表填报, 填报时将“中央”替换为“省级”。

2. 其他资金包括和中央补助、地方财政资金共同投入到同一项目的自有资金、社会资金, 以及以前年度的结转结余资金等。

3. 定量指标, 资金使用单位填写本地区实际完成数. 财政和主管部门汇总时, 对绝对值直接累加计算, 相对值按照资金额度加权平均计算。

4. 定性指标根据指标完成情况分为: 全部或基本达成预期指标、部分达成预期指标并具有一定效果, 未达成预期指标且效果较差三档, 分别按照 100%-80% (含)、80%-60% (含)、60%-0%合理填写完成比例。

5. 资金使用单位按项目填报, 主管部门和财政部门汇总时按区域绩效目标填报。

西安理工大学 2019 年省级专项资金（省级专项支付区域）

绩效目标自评表

（2019 年度）

| | | | | |
|------------|--|----------|--|-------|
| 转移支付（项目）名称 | 西安理工大学 2019 年省级专项资金 | | | |
| 中央主管部门 | | | | |
| 地方主管部门 | 陕西省教育厅 | 实施单位 | 西安理工大学 | |
| 项目资金（万元） | | 全年预算数（A） | 全年执行数（B） | 预算执行率 |
| | 年度资金总额： | 3282 | 3282 | 100% |
| | 其中：中央补助 | | | |
| | 地方资金 | 3282 | 3282 | 100% |
| | 其他资金 | | | |
| 年度总体目标 | 年初设定目标 | | 全年实际完成情况 | |
| | <p>目标 1: 全面推进以政治建设为统领的党的建设，使学校成为坚持党的领导，培养社会主义事业建设者和接班人的坚强阵地。</p> <p>目标 2: 强化学科龙头作用，推进一流学科建设。强化国家级重点实验室建设，充分发挥重点实验室和科技基地的抓手和引领作用，推动科技创新发展工作，全面推进学校科技创新建设；</p> <p>目标 3: 促进学校高层次科研成果奖励，高水平科研论文、著作等标志性成果的产出。增强学校科研综合实力，为标志性成果的获得奠定基础、创造条件，进一步提升学校科技创新能力和社会影响力；</p> <p>目标 4: 强化高层次人才培养引进行动计划，力争在培育或引进领军人才和骨干人才方面取得突破，加大青年教师赴大型企业锻炼及出国访学力度，抓好教学团队建设，充分发挥名师工作室示范引领作用；</p> <p>目标 5: 提高我校数字资源整体质量建设；提高我校重点学科的资源保障建设；扩展我校数字资源类型覆盖面；为我本科教学提供资源支持；</p> <p>目标 6: 统筹“双创”力量，深入推进创新创业教育，整合“双创”资源，完善创新创业教育体系，加强实习实践基地建设，提高学生实践动手和创新创业能力；</p> <p>目标 7: 优化专业设置，加强新专业建设和管理，做好战略性新兴产业相关专业的规划申报。加强特色优势教材建设，修订完善院级本科教学评估指标体系。健全奖助学金激励体系，为进一步提高生源质量发挥引领作用；</p> <p>目标 8: 积极推进国际合作办学，拓展加强与国（境）外高校、科研机构合作交流，加强留学生招生管理和外籍教师管理服务，加快推进国际合作办学项目落地。</p> <p>目标 9: 加强学生思想政治教育和管理服务，健全多方联动、紧密协同育人长效机制，完善“三全育人”工作体系，培养德智体美劳全面发展的社会主义建设者和接班人。</p> <p>目标 10: 对接国家和陕西经济社会发展重大战略需求，强化科研激励政策统筹，完善科研工作体制机制，加强校地校企合作与科技园建设，促进科技成果转移转化，坚持整体提升与重点突破相结合，推动产出标志性科研成果。</p> | | <p>目标 1: 坚持思想引领，党建和思想政治工作持续深化，全面启动“不忘初心、牢记使命”主题教育，解决了一大批关乎民生的热点问题，进一步改进了工作作风，营造了较好的干事创业氛围；</p> <p>目标 2: 学科布局不断优化，紧盯“一流学科”建设目标，启动了第五轮学科评估摸底工作。成立西安理工大学旱区生态水利研究院和科技成果转化工作领导小组，科技成果转化成效明显，全年科研经费创历史新高；</p> <p>目标 3: 全年组织申报各级各类科研奖励 168 项，获奖 70 项，学校主要参与完成科研成果获国家科学技术进步二等奖，SCI 论文数量再创新高；</p> <p>目标 4: 推进人才强校，教师队伍建设迈上新台阶，高层次人才工作成绩突出，建立健全教师人才培养体系，国家公派高级研究学者、访问学者、博士后项目全额资助，录取数位居省属高校第一；</p> <p>目标 5: 信息服务和后勤保障水平不断提高着力打造智慧校园，启动学生大数据平台建设，数字化迎新离校工作顺利开展；</p> <p>目标 6: 强化课程建设，创新课堂教学。在省内率先开展课程思政建设，丰富校级学科竞赛体系，98 种竞赛类别覆盖全部专业，创新创业竞赛成绩显著，多项赛事获奖位居省属高校前列；</p> <p>目标 7: 组织召开本科教育工作会，出台《西安理工大学推进一流本科教育实施意见》《西安理工大学建设一流本科教育行动计划》及 30 多个配套支持文件。13 个专业入选国家一流本科专业建设点，11 个专业入选陕西省一流本科专业建设点。招生工作稳步提升，录取分数线连续 7 年位列陕西省属高校第二名</p> <p>目标 8: 加紧补齐国际化短板，扩大留学生招录规模，接收多批次国外学生来访我校，国际工学院取得实质性进展；</p> <p>目标 9: 持续深入推进习近平新时代中国特色社会主义思想“三进”工作。利用“易班”数据平台和微信公众号打造学生喜闻乐见的信息传播方式，不断提升网络思政教育话语权。多措并举摸底学生思想状况，筑牢学生意识形态防线。</p> <p>目标 10: 继续深化成果转化平台网络建设，在江苏扬州、泗洪，山东淄博、陕西商洛建设 4 个技术转移中心，已形成集聚效应。与西安高新技术产业开发区、中国电建集团中南勘测设计研究院有限公司等总计 45 家企事业单位签署战略合作协议，申请、转让千余件知识产权。</p> | |

| | | | | | |
|------|---|-------------------------------|---|---------|------------|
| | <p>目标 11: 加强安全教育和校园综合治理及隐患排查工作, 加强实验室、校园交通、建筑工地、食品卫生、用水用气用电、特种设备及大型活动等重点领域的安全管理;</p> <p>目标 12: 加强后勤保障和民生工作, 着力提升后勤服务保障水平和质量, 统筹推进各项民生工程, 提升师生幸福感、获得感和满意度;</p> <p>目标 13: 加强公车运行管理。健全物资采购制度, 加强采购验收监督管理。严格管理危险化学品采购审批及危险废物处置、特种设备及射线装置运行维护;</p> <p>目标 14: 完善学生荣誉评价体系和奖助学金评定办法, 充分发挥优秀学生典型示范作用。提高少数民族学生培养规范化、科学化水平。加强就业指导与服务, 提升毕业生就业质量, 确保家庭经济困难学生充分就业;</p> <p>目标 15: 持续深化校园精神文明建设, 大力传承弘扬学校精神, 积极践行社会主义核心价值观;</p> <p>目标 16: 以提高人才培养质量为核心, 树立先进创新创业教育理念, 促进学生全面发展。组织参加大学生创新创业大赛、课外科技作品竞赛、创业计划大赛等重要赛事, 进一步浓郁学校创新创业氛围。</p> <p>目标 17: 强化物业管理监管力度, 建立严格的安全检查制度、考勤工作, 加强门禁管理及巡查力度, 确保公寓安全, 全面提高了物业管理质量。</p> <p>目标 18: 完善监控系统, 确保监控设备正常运行。</p> <p>目标 19: 合理利用快检室, 在日常工作中就可以对食品的农药残留、瘦肉精、亚硝酸盐及食用油进行快速检验。</p> <p>目标 20: 全部校园道路、运动场、教学楼清扫保洁、校园其余地方保洁等校园环境卫生服务工作, 生活垃圾外运及垃圾台管理, 生活垃圾外运要求日产日清;</p> <p>目标 21: 改造、维修校区基础设施, 消除安全隐患, 提升校容校貌, 提高广大师生学习、生活、住宿满意度。</p> <p>目标 22: 确保校园治安安全、消防安全及交通安全, 完成校区 24 小时安全保卫值班任务。</p> | | <p>目标 11: 认真落实校园安全稳定工作责任制, 进一步强化安全稳定宣传教育与应急处突演练。加强实验室安全管理, 签订各类安全管理责任书, 深入开展扫黑除恶专项斗争, 校园安全稳定良好局面持续巩固;</p> <p>目标 12: 多方筹措资金共建校园网, 校区电力增容、天然气增容工作顺利完成, 建成智慧后勤服务平台, 全面落实校园生活垃圾分类工作。学生自习室显著扩增。改造金花大学生活动中心。校医院家属区医疗点改造完成并投入使用, 子校、幼儿园办学能力和服务水平逐步提高;</p> <p>目标 13: 持续推进校院两级管理改革, 校企体制改革工作成绩显著, 公车改革工作顺利完成, 资产管理水平进一步提升;</p> <p>目标 14: 全面落实学生资助政策, 开展精准资助基层行活动, 确保资助帮扶全覆盖, 强化资助育人功能。加强毕业生感恩教育、爱校荣校教育和励志奉献教育;</p> <p>目标 15: 以建校 70 周年为契机, 新校史馆建成并投入使用, 进一步推进校园美化绿化和校园文化建设。进一步加强校园网以及“两微一端”“易班”“大学生在线”等网络思想政治教育主阵地建设, 创新充实网络作品内容形式, 集中宣传报道师生中的先进典型事迹, 增强思想引导, 网络思政教育效果不断提升。</p> <p>目标 16: 积极组织学生参加国内外各项赛事, 丰富校级学科竞赛体系, 创新实践再创佳绩。组织校级竞赛 10 种, 省级以上竞赛 43 种; 校级竞赛参与达 1.2 万人次, 较去年增长 3000 多人次; 省级以上竞赛, 获奖 1543 人次, 获奖率提升 24.93%。</p> <p>目标 17: 在公寓管理中心的监管下, 全面提高了物业管理质量, 按照各项规范制度, 对公寓管理工作进行了细化, 确保了公寓安全, 及时解决了学生实际问题。宿舍美化大赛完美落幕, 校区的文化建设又添靓丽一笔。</p> <p>目标 18: 监控系统已经安装, 通过维保, 建立一套实用、安全、可靠的安全技术防范系统, 能够长期可靠运转达到事先防范、事发控制。</p> <p>目标 19: 通过检测快速排查食品安全隐患, 有效的检验各种食品原料是否符合食品安全标准, 完善校区食堂食品安全监控体系, 使食品安全预警前移。</p> <p>目标 20: 严格履行校园安全保卫职责, 履行校区 24 小时总值班制度, 有警必接、接警必到, 对校区突发事件严格按《校区处置突发事件预案》程序开展工作, 完成了校区安全保卫任务。</p> <p>目标 21: 开展消防安全教育活动 6 次, 参与人数 8000 人次。执行消防监控中心 24 小时值班制度, 完成校区消防灭火器器材维修、更新工作。</p> | | |
| 绩效指标 | 二级指标 | 三级指标 | 年度指标值 | 全年完成值 | 未完成原因和改进措施 |
| | 产出指标 | 指标 1: 访问量 | 300 万次 | 804 万次 | |
| | | 指标 2: 下载量 | 100 万篇 | 393 万篇 | |
| | | 指标 3: 学生使用人数 | 10 万次 | 10 万次 | |
| | | 指标 4: 下载资源量 | 2 万次 | 2 万次 | |
| | | 指标 5: 科研团队使用数量 | 2000 次 | 2000 次 | |
| | | 指标 6: 图书馆公共设施建筑物、电器等维修 | 5 处 | 5 处 | |
| | | 指标 7: 完成图书馆电梯检测及防雷设施检测, 并归档资料 | 6 台 | 6 台 | |
| | | 指标 8: 业绩竞赛获奖励 | ≥1 项 | 2 项 | |
| | | 指标 9: 成果、论文获奖励 | ≥2 项 | 3 项 | |
| | | 指标 10: 馆员个人获奖励 | ≥5 人 | 23 人 | |
| | | 指标 11: 参加全国学术会议 | ≥20 次 | 21 次 | |
| | | 指标 12: 读者分享会覆盖师生 | ≥500 人次 | 900 余人次 | |
| | | 数量指标 | 指标 13: 新增省级科研平台 | 1-2 个 | 1 |

| | | | |
|-----------------------------|----------------------|--|--|
| 指标 14: SCI/SSCI 收录论文 | >500 篇 | 910 | |
| 指标 15: 获省部级以上奖励 | 10-15 项 | 30 | |
| 指标 16: 获省部级一等及以上科技奖 | 1-2 项 | 3 | |
| 指标 18: 获批国家、省部级项目 | >200 项 | 390 | |
| 指标 17: 获批国家级重大(重点)科研计划(含专项) | 1-2 项 | 7 | |
| 指标 18: 获批国家级科技人才计划资助 | 1-2 项 | 1 | |
| 指标 19: 获批国家基金项目 | ≥87 项 | 87 | |
| 指标 20: 培养卓越计划学生 | 300 人 | 300 人 | |
| 指标 21: 培养拔尖创新人才 | 120 人 | 120 人 | |
| 指标 22: 建设课程思政示范课程 | 20 门 | 20 门 | |
| 指标 23: 立项校级教改项目 | 70 项 | 75 项 | |
| 指标 24: 立项省级教改项目 | 8 项 | 9 项 | |
| 指标 25: 支持一流专业建设 | 21 个 | 24 个 | |
| 指标 26: 教材出版数量 | 10 本 | 27 本 | |
| 指标 27: 研究生科技竞赛省级以上奖励 | 100 项 | 104 | |
| 指标 28: 研究生学术年会暨国际学术论坛 | 报告 2 场, 优秀论文 100 篇 | 学术报告 6 场, 134 篇优秀论文 | |
| 指标 29: 研究生创新资助及奖励 | 优秀论文 100 篇 | 优秀硕士论文 82 篇、校级优秀博士论文 16 篇、省级优秀博士论文 3 篇、博士创新基金 4 项、SCI 奖励 407 篇 | |
| 指标 30: 研究生教学研究与改革 | 40 项 | 49 项, 其中重点 9 项, 一般项目 40 项 | |
| 指标 31: 校级学科专项经费 | 2 个学科进入 ESI 全球排名前 1% | 2 个 | |
| 指标 32: 签署校际合作协议 | ≥6 项 | 17 项 | |
| 指标 33: 师生参加国际会议 | ≥90 人 | 116 人次 | |
| 指标 34: 招收外国留学生 | ≥20 人 | 46 人 | |
| 指标 35: 出国培训教师 | ≥30 人 | 31 人 | |
| 指标 36: 学校出国(境)交流学生数 | ≥150 人 | 150 | |
| 指标 37: 外籍教师人数 | ≥8 人 | 9 人 | |
| 指标 38: 引进国外高层次人才 | ≥10 人 | 13 人 | |
| 指标 39: 举办国际会议 | ≥2 次 | 3 次 | |
| 指标 40: 短期外籍专家来访交流 | ≥100 人 | 230 人 | |
| 指标 41: 短期来访外国学生 | ≥30 人 | 86 人 | |
| 指标 42: 教师赴境外学习、进修 | ≥20 人 | 31 人 | |
| 指标 43: 国际组织认证的专业数 | ≥2 门 | 3 | |
| 指标 44: 国际组织履职人数 | ≥10 人 | 17 | |
| 指标 45: 拓展一带一路沿线院校数 | ≥2 所 | 3 所 | |
| 指标 46: “知行榜样”颁奖典礼在线观看 | ≥3 万人 | 4.3 万 | |

| | | | | | |
|--|--|--------------------------------------|-----------|----------|--|
| | | 人数 | | | |
| | | 指标 47: 培训人数覆盖率 | ≥90% | 100% | |
| | | 指标 48: 国家省部级项目立项数量 | 1 项 | 1 项 | |
| | | 指标 49: 市级、校级项目数量 | 2 项 | 10 项 | |
| | | 指标 50: 心理健康教育课程 | 70000 课时 | 71200 课时 | |
| | | 指标 51: 新生心理测评阳性指标学生约谈 | ≥800 人 | 962 人 | |
| | | 指标 52: 学校心理健康教育四级体系之学院二级辅导站建设 | 2 个 | 7 个 | |
| | | 指标 53: 大学生心理健康教育活动之各学院“一院三品”活动 | 10 个 | 11 个 | |
| | | 指标 54: 大学生心理健康教育活动之专题讲座 | 36 个 | 36 个 | |
| | | 指标 55: 心理健康教育活动学生参与人数 | 约 10000 人 | 1.5 万人 | |
| | | 指标 56: 重点关注心理问题学生排查 | 16000 人 | 18000 人 | |
| | | 指标 57: 建立大学生心理健康状况月报制度 | 1 项 | 1 项 | |
| | | 指标 58: 线上(微信、网页等)宣传、线下(海报、桁架、宣传栏等)宣传 | ≥95% | 100% | |
| | | 指标 59: 精准认定家庭经济困难学生 | ≥7000 | 7620 人 | |
| | | 指标 60: 资助本专科学学生 | 18000 人次 | 18580 人次 | |
| | | 指标 61: 资助研究生 | 16000 人次 | 16207 人次 | |
| | | 指标 62: 评选各类荣誉和社会奖学金 | ≥980 万元 | ≥980 万元 | |
| | | 指标 63: 评选社会助学金 | 200 人 | 218 人 | |
| | | 指标 64: 组织学生勤工助学 | 2000 人次 | 2532 人次 | |
| | | 指标 65: 开辟绿色通道 | 800 人 | 820 人 | |
| | | 指标 66: 办理生源地、校园地贷款 | 2200 人 | 2533 人 | |
| | | 指标 67: 开展学生家访工作 | 200 人 | ≥200 人 | |
| | | 指标 68: 引进辅导员 | 22 人 | 22 人 | |
| | | 指标 69: 辅导员获得省部级以上奖励 | ≥1 次 | 2 次 | |
| | | 指标 70: 辅导员每月开展各类主题教育班会 | ≥1 次 | 1 次 | |
| | | 指标 71: 导师、辅导员每周深入学生宿舍走访 | ≥1 次 | 1 次 | |
| | | 指标 72: 辅导员每月组织学生党团和班级建设相关活动 | ≥1 次 | 1 次 | |
| | | 指标 73: 辅导员每学期指导学生参加校园文化活动和社会实践活动 | ≥2 次 | 2 次 | |
| | | 指标 74: 辅导员队伍公开发表思想政治教育相关工作相关论文 | ≥1 篇 | 10 篇 | |
| | | 指标 75: 辅导员培训人数 | 30 人 | 130 人 | |
| | | 指标 76: 人才引进博士 | 100 | 92 | |
| | | 指标 77: 师资培养优秀青年教师、杰出青年等 | 22 | 32 | |

| | | | | | |
|--|--|---------------------------------|-------------------------------------|--|--|
| | | 指标 78: 高层次人才配套为国家级、省级入选人才提供科研配套 | 国家级 4 人, 省级 5 人 | 国家级新入选 4 人, 省级 5 人 | |
| | | 指标 79: 安装高清摄像机 | 50 台 | 50 台 | |
| | | 指标 80: 更换消防器材 | 2212 具 | 2212 具 | |
| | | 指标 81: 更换西四楼应急灯, 安全出口指示牌 | 187 套 | 187 套 | |
| | | 指标 82: 确保全校正常的办公秩序得到保证和公车的日常管理 | 正常办公和使用 | 全部达成预期指标 | |
| | | 指标 83: 电梯定检和防雷设施检测 | 全面检测校区电梯, 建筑防雷设施 | 全部达成预期指标 | |
| | | 指标 84: 实验室产生的危险废物处置 | ≥95% | 收集并处置完毕全校危险废物(包含淘汰过期的剧毒化学药品 8.48 千克) 5045.38 千克 | |
| | | 指标 85: 完成采购任务并签订采购合同 | 632 件 | 审签采购合同 632 件, 合同金额 6834.11 万元。 | |
| | | 指标 86: 按上级和学校规定做好固定资产处置等工作 | 规范管理 | 全部达成预期指标 | |
| | | 指标 87: 教室、公寓家具的零星维修及更换 | ≥95% | 95% | |
| | | 指标 88: 毕业生纪念品图样设计 | 1 份 | 1 份 | |
| | | 指标 89: 毕业生纪念品制作、发放总数 | 7372 个 | 7372 个 | |
| | | 指标 90: 毕业班每学期开展就业指导 | ≥4 次 | 4 次 | |
| | | 指标 91: 接待就业招聘单位 | ≥2000 家 | 2678 家 | |
| | | 指标 92: 举办大型招聘会 | 约 1000 场 | 956 场 | |
| | | 指标 93: 毕业生一次性就业率 | ≥90% | 92.20% | |
| | | 指标 94: 学生公寓限电系统升级改造 | 3 套 | 3 套 | |
| | | 指标 95: 3#至 8#洗衣房改造工程 | 6 栋 | 6 栋 | |
| | | 指标 96: 更换维修学生公寓吊顶 | 2 栋 | 2 栋 | |
| | | 指标 97: 食品快检室检测食品批次 | 3547 | 3547 | |
| | | 指标 98: 绿化面积 (m ²) | 215000 | 215000 | |
| | | 指标 99: 粉刷墙面面积 (m ²) | 27260 | 27260 | |
| | | 指标 100: 卫生间改造 (间) | 12 | 12 | |
| | | 指标 101: 曲江校区维修面积 | 10000 m ² | 11770 m ² | |
| | | 指标 102: 改造学生宿舍限电系统宿舍 | 762 间 | 762 间 | |
| | | 指标 103: 完善监控系统 | 监控点位 5 个, 摄像头 8 台 | 100% | |
| | | 指标 104: 校区 24 小时安全保卫值班 | 1450 小时/人*11 人 | 100% | |
| | | 指标 105: 校区消防灭火器器材维修、更新 | 灭火器器材 1200 具, 指示牌 200 个, 应急灯 120 个。 | 100% | |

| | | | | | |
|--|------|---------------------------------|---|----------|--|
| | | 指标 106: 垃圾清运量 | 1100 吨 | 1100 吨 | |
| | | 指标 107: 金花校区供暖、用水用电 | 面积约 28.5 万 m ² , 全部为天然气自主供暖, 10 吨热水锅炉 2 台, 6 吨蒸汽锅炉 2 台, 1 吨热水锅炉 1 台, 0.5 吨开水锅炉 1 台, 锅炉吨数合计为 33.5 吨; 每年用气量约 225 万 m ³ 。用水月 107 万吨, 用电约 1818 万度 | 100% | |
| | 质最指标 | 指标 1: 实验室考核评估 | 100% | 100% | |
| | | 指标 2: 科研立项结题合格率 | ≥90% | 92% | |
| | | 指标 3: 使用单位数 | 12 个 | 13 个 | |
| | | 指标 4: 引用论文数 | 1 万次 | 2 万次 | |
| | | 指标 5: 读者使用质量 | 90% | 95% | |
| | | 指标 6: 促进科研教学人员高水平文献获取率 | 20% | 20% | |
| | | 指标 7: 有效图书馆整体形象, 为学校科研教学提供有力保障。 | 有所提升 | 全部达成预期指标 | |
| | | 指标 8: 综合提升学校教师教学和科研水平 | 有所提升 | 全部达成预期指标 | |
| | | 指标 9: 提升学科专业水平和发展潜力 | 有所提升 | 全部达成预期指标 | |
| | | 指标 10: 工作效率提高, 工作强度降低 | 提高 | 全部达成预期指标 | |
| | | 指标 11: 电梯维保 | 6 台 | 6 台 | |
| | | 指标 12: 消防设施更换感烟探测器 | 30 件 | 30 件 | |
| | | 指标 13: 损坏椅子处置 | 90% | 95% | |
| | | 指标 14: 图书调配工作 | 10 次 | 25 次 | |
| | | 指标 15: 图书馆维修项目按期完成率 | ≥95% | 100% | |
| | | 指标 16: 办公用品采购、建账工作完成率 | ≥95% | 100% | |
| | | 指标 17: 重要学科竞赛成绩 | 提升 | 全部达成预期指标 | |
| | | 指标 18: “互联网+”大赛成绩 | 提升 | 全部达成预期指标 | |
| | | 指标 19: 学校国际学术论文发表 | ≥400 篇 | 1073 篇 | |
| | | 指标 20: 发布国际招聘信息 | ≥3 次 | 3 次 | |
| | | 指标 21: 新闻报道次数 | ≥15 次 | 42 | |
| | | 指标 22: 危险废物处置 | 及时协调处置, 降低安全风险 | 全部达成预期指标 | |
| | | 指标 23: 物资设备及服务采购相关工作 | 按规定程序做好相关工作 | 全部达成预期指标 | |
| | | 指标 24: 固定资产建账等资产的归档工作 | 归档及时、资料齐全 | 全部达成预期指标 | |
| | | 指标 25: 做好固定资产处置、调配等工作 | 按规章制度做好处置、调配报废工作 | 全部达成预期指标 | |
| | 时效指标 | 指标 1: 完成数据部署 | 0.5 年 | 0.3 年 | |

| | | | | | |
|------|--------------------------------|--|------------|----------|--------|
| | | 指标 2: 电梯等特种设备、防雷设施的检测工作完成率 | 100% | 100% | |
| | | 指标 3: 危险废物处置完成率 | 100% | 100% | |
| | | 指标 4: 资产采购工作完成率 | 100% | 100% | |
| | | 指标 5: 资产建账、报废工作完成率 | 100% | 100% | |
| | | 指标 6: 教室、公寓家具日常维修和更换完成率 | 100% | 100% | |
| | | 指标 7: 年度立项完成率 | 100% | 100% | |
| | | 指标 8: 电梯困人故障修复响应时间 | ≤30 分钟内 | ≤30 分钟内 | |
| | | 指标 9: 维修项目按期完成率 | ≥95% | ≥95% | |
| | | 指标 10: 电梯故障修复响应时间 | ≤30 分钟内 | ≤30 分钟内 | |
| | | 指标 11: 临时保洁任务的按时完成率 | 100% | 100% | |
| | | 指标 12: 按季节进行修枝整形 | 100% | 100% | |
| | | 指标 13: 每月进行修剪除草 | 100% | 100% | |
| | | 指标 14: 曲江校区基础设施改造、维修项目 2019 年 12 月底前完成 | 100% | 100% | |
| | | 成本指标 | 指标 1: 投入经费 | 480 万元 | 525 万元 |
| | 指标 2: 故障时间 | | 1.00% | 0.50% | |
| | 指标 3: 降低图书馆安全事故、图书馆各类设备发生的安全成本 | | 提高 | 全部达成预期指标 | |
| | 指标 4: 舞台、灯光及场地布置 | | 10 万 | >10 万 | |
| | 指标 5: 视频拍摄与制作 | | 4 万 | >4 万 | |
| | 指标 6: 美工设计与前期宣传 | | 3 万 | >3 万 | |
| | 指标 7: 光盘制作 | | 600 份 | >600 份 | |
| | 指标 8: 危险废物处置年度成本增长率 | | ≤20% | ≤20% | |
| | 指标 9: 射线装置检测及人员培训及体检成本增长率 | | ≤20% | ≤20% | |
| | 指标 10: 需要建立网络信息系统及年度维护成本增长率 | | ≤20% | ≤20% | |
| | 指标 11: 维修年度维护成本增长率 | | ≤10% | ≤10% | |
| | 指标 12: 保洁设施的成本增长率 | | ≤10% | ≤10% | |
| 效益指标 | 经济效益指标 | 指标 1: 降低高水平论文单篇成本 | 30.00% | 31.00% | |
| | | 指标 2: 改善办学条件 | 提升 | 全部达成预期指标 | |
| | | 指标 3: 改善图书馆阅览环境 | 提升 | 全部达成预期指标 | |
| | | 指标 4: 采购图书馆座椅 | 200 | 200 | |
| | | 指标 5: 校科研收入收入增加 | 2 亿 | 2.43 亿 | |
| | | 指标 6: 增加学校科研到账 | 增加 | 全部达成预期指标 | |
| | | 指标 7: 降低特种设备管理事故、建筑物雷击事故发生的安全成本 | 提高 | 全部达成预期指标 | |
| | | 指标 8: 降低危废直接排放造成的环境污染成本 | 提高 | 全部达成预期指标 | |
| | | 指标 9: 防止国有资产流失, 确保固定资产保值增值 | 提高 | 全部达成预期指标 | |

| | | | | | |
|--|---------|---|---------|-----------|--|
| | | 指标 10: 降低采购过程中合同随意变更和不能及时执行等问题, 降低财务风险 | 提高 | 全部达成预期指标 | |
| | | 指标 11: 维修和更换教室、公寓家具 | 提高办学环境 | 全部达成预期指标 | |
| | | 指标 12: 改善住宿条件 | 有所提升 | 全部达成预期指标 | |
| | | 指标 13: 学生就餐食品卫生安全 | 有所提升 | 全部达成预期指标 | |
| | | 指标 14: 改善校园的整体环境 | 有所提升 | 全部达成预期指标 | |
| | | 指标 15: 曲江校区基础设施改造、维修将大力提升曲江校区办学条件, 提升校容校貌 | 有所提升 | 全部达成预期指标 | |
| | 社会效益指标 | 指标 1: 扩大学校科研项目承担范围, 增强学校科研竞争力及服务国家战略需求能力 | 提升 | 全部达成预期指标 | |
| | | 指标 2: 提高数据库建设水平质量 | 30.00% | 37.00% | |
| | | 指标 3: 热爱阅读、学习的人数 | 增加 | 全部达成预期指标 | |
| | | 指标 4: 阅读分享会受到广大师生欢迎程度 | ≥90% | ≥99% | |
| | | 指标 5: 学校知名度的提升 | 提升 | 全部达成预期指标 | |
| | | 指标 6: 国际合作平台建设 | 提升 | 全部达成预期指标 | |
| | | 指标 7: 海外影响力的提升 | 提升 | 全部达成预期指标 | |
| | | 指标 8: 聚集的校友资源 | 有所提升 | 全部达成预期指标 | |
| | | 指标 9: 工作室成员专业能力 | 有所提升 | 全部达成预期指标 | |
| | | 指标 10: 工作室成员科研能力 | 有所提升 | 全部达成预期指标 | |
| | | 指标 11: 少数民族学生思想政治素质 | 有所提升 | 全部达成预期指标 | |
| | | 指标 12: 少数民族学生组织、实践能力 | 有所提升 | 全部达成预期指标 | |
| | | 指标 13: 社会影响力 | 提升 | 全部达成预期指标 | |
| | | 指标 14: 受益师生人数 | 29900 人 | 约 30000 人 | |
| | | 指标 15: 降低环境污染 | 提高 | 全部达成预期指标 | |
| | | 指标 16: 提升校容校貌, 提高学生住宿、学习满意度 | 有所提升 | 全部达成预期指标 | |
| | | 指标 17: 服务育人, 提升校容校貌, 提高学生就餐满意度 | 有所提升 | 全部达成预期指标 | |
| | 生态效益指标 | 指标 1: 促进科研教学人员高水平文献获取率 | 20.00% | 25.00% | |
| | | 指标 2: 图书馆绿植摆放 | 有所提升 | 全部达成预期指标 | |
| | | 指标 3: 消除安全隐患 | 提高 | 全部达成预期指标 | |
| | | 指标 4: 降低环境污染 | 提高 | 全部达成预期指标 | |
| | | 指标 5: 保持乔灌木的良好生长, 达到小环境的生态平衡 | ≥95% | ≥95% | |
| | | 指标 6: 降噪降音, 保证校园舒适的景观环境 | ≥95% | ≥95% | |
| | 可持续影响指标 | 指标 1: 数据库及图书购置项目持续发挥影响的年限 | 5 年 | 5 年 | |
| | | 指标 2: 有效改善师生工作学习环境和图 | 有所提升 | 全部达成预期指标 | |

| | | | | | |
|----|-------|---|----------------------------|----------|--------|
| | | 书馆整体形象 | | | |
| | | 指标 3: 全校师生良好的工作和学校环境 | 有所提升 | 全部达成预期指标 | |
| | | 指标 4: 安全校园建设 | 有所提升 | 全部达成预期指标 | |
| | | 指标 5: 学校办学理念和水平 | 有所提升 | 全部达成预期指标 | |
| | | 指标 6: 学校国际交流水平 | 提升 | 全部达成预期指标 | |
| | | 指标 7: 出国人员学术水平 | 有所提升 | 全部达成预期指标 | |
| | | 指标 8: 安全实验室、安全校园 | 提升 | 全部达成预期指标 | |
| | | 指标 9: 工作效率提高, 工作强度降低 | 提高 | 全部达成预期指标 | |
| | | 指标 10: 有效改善师生学习、生活环境, 为学生营造良好的生活氛围, 为学校科研教学提供了有力保障。 | 提升 | 全部达成预期指标 | |
| | | 指标 11: 有效改善学生就餐环境, 提供有力的后勤保障, 为学生营造良好的生活氛围 | 提升 | 全部达成预期指标 | |
| | 满意度指标 | 服务对象满意度指标 | 指标 1: 学生对图书馆满意度 | 97.00% | 97.50% |
| | | | 指标 2: 教职工对图书馆满意度 | 98.00% | 98.00% |
| | | | 指标 3: 社会、家长对图书馆满意度 | ≥90% | ≥90% |
| | | | 指标 4: 出国教师满意度 | ≥95% | ≥95% |
| | | | 指标 5: 涉及危险化学品审批、产危废的实验室满意度 | ≥95% | ≥95% |
| | | | 指标 6: 涉及采购的教师满意度 | ≥95% | ≥95% |
| | | | 指标 7: 涉及固定资产建账、报账的教师满意度 | ≥95% | ≥95% |
| 说明 | 无 | | | | |

- 注: 1. 省级专项资金和省级部门预算项目支出也按此表填报, 填报时将“中央”替换为“省级”。
2. 其他资金包括和中央补助、地方财政资金共同投入到同一项目的自有资金、社会资金, 以及以前年度的结转结余资金等。
3. 定量指标, 资金使用单位填写本地区实际完成数, 财政和主管部门汇总时, 对绝对值直接累加计算, 相对值按照资金额度加权平均计算。
4. 定性指标根据指标完成情况分为: 全部或基本达成预期指标、部分达成预期指标并具有一定效果, 未达成预期指标且效果较差三档, 分别按照 100%-80% (含)、80%-60% (含)、60%-0%合理填写完成比例。
5. 资金使用单位按项目填报, 主管部门和财政部门汇总时按区域绩效目标填报。

西安理工大学 2019 年学校运转保障专项资金

绩效目标自评表

(2019 年度)

| | | | | | | |
|------------|---|------------|--|-----------------|--------------------|------------|
| 转移支付(项目)名称 | | 学校运转保障专项资金 | | | | |
| 中央主管部门 | | | | | | |
| 地方主管部门 | | 陕西省教育厅 | 实施单位 | 西安理工大学 | | |
| 项目资金 (万元) | | | 全年预算数 (A) | 全年执行数 (B) | 预算执行率 (B/A) | |
| | | 年度资金总额: | 2250 | 2250 | 100% | |
| | | 其中:中央补助 | | | | |
| | | 地方资金 | 2250 | 2250 | 100% | |
| | | 其他资金 | | | | |
| 年度总体目标 | 年初设定目标 | | 全年实际完成情况 | | | |
| | <p>目标 1: 加强安全教育和校园综合治理及隐患排查工作, 加强实验室、校园交通、建设工地、食品卫生、用水用气用电、特种设备及大型活动等重点领域的安全管理;</p> <p>目标 2: 加强后勤保障和民生工作, 着力提升后勤服务保障水平和质量, 统筹推进各项民生工程, 提升师生幸福感、获得感和满意度;</p> <p>目标 3: 加强公车运行管理。健全物资采购制度, 加强采购验收监督管理。严格管理危险化学品采购审批及危险废物处置、特种设备及射线装置运行维护;</p> <p>目标 4: 完善学生荣誉评价体系和奖助学金评定办法, 充分发挥优秀学生典型示范作用。提高少数民族学生培养规范化、科学化水平。加强就业指导与服务, 提升毕业生就业质量, 确保家庭经济困难学生充分就业;</p> <p>目标 5: 持续深化校园精神文明建设, 大力传承弘扬学校精神, 积极践行社会主义核心价值观;</p> <p>目标 6: 以提高人才培养质量为核心, 树立先进创新创业教育理念, 促进学生全面发展。组织参加大学生创新创业大赛、课外科技作品竞赛、创业计划大赛等重要赛事, 进一步浓郁学校创新创业氛围。</p> <p>目标 7: 强化物业管理监管力度, 建立严格的安全检查制度、考勤工作, 加强门禁管理及巡查力度, 确保公寓安全, 全面提高了物业管理质量。</p> <p>目标 8: 完善监控系统, 确保监控设备正常运行。</p> <p>目标 9: 合理利用快检室, 在日常工作中就可以对食品的农药残留、瘦肉精、亚硝酸盐及食用油进行快速检验。</p> <p>目标 10: 全部校园道路、运动场、教学楼清扫保洁、校园其余地方保洁等校园环境环卫服务工作, 生活垃圾外运及垃圾台管理, 生活垃圾外运要求日产日清;</p> <p>目标 11: 改造、维修校区基础设施, 消除安全隐患, 提升校容校貌, 提高广大师生学习、生活、宿满意度。</p> <p>目标 12: 确保校园治安安全、消防安全及交通安全, 完成校区 24 小时安全保卫值班任务。</p> | | <p>目标 1: 认真落实校园安全稳定工作责任制, 进一步强化安全稳定宣传教育与应急处突演练。加强实验室安全管理, 签订各类安全管理责任书, 深入开展扫黑除恶专项斗争, 校园安全稳定良好局面持续巩固;</p> <p>目标 2: 多方筹措资金共建校园网, 校区电力扩容、天然气扩容工作顺利完成, 建成智慧后勤服务平台, 全面落实校园生活垃圾分类工作。学生自习室显著扩增。改造金花大学生活动中心。校医院家属区医疗点改造完成并投入使用, 子校、幼儿园办学能力和服务水平逐步提高;</p> <p>目标 3: 持续推进校院两级管理改革, 校企体制改革工作成绩显著, 公车改革工作顺利完成, 资产管理水平进一步提升;</p> <p>目标 4: 全面落实学生资助政策, 开展精准资助基层行活动, 确保资助帮扶全覆盖, 强化资助育人功能。加强毕业生感恩教育、爱校荣校教育和励志奉献教育;</p> <p>目标 5: 以建校 70 周年为契机, 新校史馆建成并投入使用, 进一步推进校园美化绿化和校园文化建设。进一步加强校园网以及“两微一端”“易班”“大学生在线”等网络思想政治教育主阵地建设, 创新充实网络作品内容形式, 集中宣传报道师生中的先进典型事迹, 增强思想引导, 网络思政教育效果不断提升。</p> <p>目标 6: 积极组织学生参加国内外各项赛事, 丰富校级学科竞赛体系, 创新实践再创佳绩。组织校级竞赛 10 种, 省级以上竞赛 43 种; 校级竞赛参与达 1.2 万人次, 较去年增长 3000 多人次; 省级以上竞赛, 获奖 1543 人次, 获奖率提升 24.93%。</p> <p>目标 7: 在公寓管理中心的监管下, 全面提高了物业管理质量, 按照各项规范制度, 对公寓管理工作进行了细化, 确保了公寓安全, 及时解决了学生实际问题。宿舍美化大赛完美落幕, 校区的文化建设又添靓丽一笔。</p> <p>目标 8: 监控系统已经安装, 通过维保, 建立一套实用、安全、可靠的安全技术防范系统, 能够长期可靠运转达到事先防范、事发控制。</p> <p>目标 9: 通过检测快速排查食品安全隐患, 有效的检验各种食品原料是否符合食品安全标准, 完善校区食堂食品安全监控体系, 使食品安全预警前移。</p> <p>目标 10: 严格履行校园安全保卫职责, 履行校区 24 小时总值班制度, 有警必接、接警必到, 对校区突发事件严格按《校区处置突发事件预案》程序开展工作, 完成了校区安全保卫任务。</p> <p>目标 11: 开展消防安全教育活动 6 次, 参与人数 8000 人次。执行消防监控中心 24 小时值班制度, 完成校区消防灭火器器材维修、更新工作。</p> | | | |
| 绩效指标 | | 二级指标 | 三级指标 | 年度指标值 | 全年完成值 | 未完成原因和改进措施 |
| | 产出指标 | 数量指标 | 指标 1: 人才引进博士 | 100 | 92 | |
| | | | 指标 2: 师资培养优秀青年教师、杰出青年等 | 22 | 32 | |
| | | | 指标 3: 高层次人才配套为国家级、省级入选人才提供科研配套 | 国家级 4 人, 省级 5 人 | 国家级新入选 4 人, 省级 5 人 | |
| | | | 指标 4: 安装高清摄像机 | 50 台 | 50 台 | |

| | | | | | |
|--|--|---------------------------------|---|---|--|
| | | 指标 5: 更换灭火器材 | 2212 具 | 2212 具 | |
| | | 指标 6: 更换西四楼应急灯, 安全出口指示牌 | 187 套 | 187 套 | |
| | | 指标 7: 确保全校正常的办公秩序得到保证和公车的日常管理 | 正常办公和使用 | 全部达成预期指标 | |
| | | 指标 8: 电梯定检和防雷设施检测 | 全面检测校区电梯, 建筑防雷设施 | 全部达成预期指标 | |
| | | 指标 9: 实验室产生的危险废物处置 | ≥95% | 收集并处置完毕全校危险废物 (包含淘汰过期的剧毒化学药品 8.48 千克) 5045.38 千克 | |
| | | 指标 10: 完成采购任务并签订采购合同 | 632 件 | 审签采购合同 632 件, 合同金额 6834.11 万元。 | |
| | | 指标 11: 按上级和学校规定做好固定资产处置等工作 | 规范管理 | 全部达成预期指标 | |
| | | 指标 12: 教室、公寓家具的零星维修及更换 | ≥95% | 95% | |
| | | 指标 13: 毕业生纪念品图样设计 | 1 份 | 1 份 | |
| | | 指标 14: 毕业生纪念品制作、发放总数 | 7372 个 | 7372 个 | |
| | | 指标 15: 毕业班每学期开展就业指导 | ≥4 次 | 4 次 | |
| | | 指标 16: 接待就业招聘单位 | ≥2000 家 | 2678 家 | |
| | | 指标 17: 举办大型招聘会 | 约 1000 场 | 956 场 | |
| | | 指标 18: 毕业生一次性就业率 | ≥90% | 92.20% | |
| | | 指标 19: 学生公寓限电系统升级改造 | 3 套 | 3 套 | |
| | | 指标 20: 3#至 8#洗衣房改造工程 | 6 栋 | 6 栋 | |
| | | 指标 21: 更换维修学生公寓吊顶 | 2 栋 | 2 栋 | |
| | | 指标 22: 食品快检室检测食品批次 | 3547 | 3547 | |
| | | 指标 23: 绿化面积 (m ²) | 215000 | 215000 | |
| | | 指标 24: 粉刷墙面面积 (m ²) | 27260 | 27260 | |
| | | 指标 25: 卫生间改造 (间) | 12 | 12 | |
| | | 指标 26: 曲江校区维修面积 | 10000 m ² | 11770 m ² | |
| | | 指标 27: 改造学生宿舍限电系统宿舍 | 762 间 | 762 间 | |
| | | 指标 28: 完善监控系统 | 监控点位 5 个, 摄像头 8 台 | 100% | |
| | | 指标 29: 校区 24 小时安全保卫值班 | 1450 小时/人*11 人 | 100% | |
| | | 指标 30: 校区消防灭火器材维修、更新 | 灭火器材 1200 具, 指示牌 200 个, 应急灯 120 个。 | 100% | |
| | | 指标 31: 垃圾清运量 | 1100 吨 | 1100 吨 | |
| | | 指标 32: 金花校区供暖、用水用电 | 面积约 28.5 万 m ² , 全部为天然气自主供暖, 10 吨热水锅炉 2 台, 6 吨蒸汽锅炉 2 台, 1 吨热 | 100% | |

| | | | | | |
|------|--|---------------------------------|--|----------|--|
| | | | 水锅炉 1 台, 0.5 吨开水锅炉 1 台, 锅炉吨数合计为 33.5 吨; 每年用气量约 225 万 m ³ 。用水月 107 万吨, 用电约 1818 万度 | | |
| 质最指标 | 指标 1: 危险废物处置 | 及时协调处置, 降低安全风险 | 全部达成预期指标 | | |
| | 指标 2: 物资设备及服务采购相关工作 | 按规定程序做好相关工作 | 全部达成预期指标 | | |
| | 指标 3: 固定资产建账等资产的归档工作 | 归档及时、资料齐全 | 全部达成预期指标 | | |
| | 指标 4: 做好固定资产处置、调配等工作 | 按规章制度做好处置、调配报废工作 | 全部达成预期指标 | | |
| 时效指标 | 指标 1: 电梯等特种设备、防雷设施的检测工作完成率 | 100% | 100% | | |
| | 指标 2: 危险废物处置完成率 | 100% | 100% | | |
| | 指标 3: 资产采购工作完成率 | 100% | 100% | | |
| | 指标 4: 资产建账、报废工作完成率 | 100% | 100% | | |
| | 指标 5: 教室、公寓家具日常维修和更换完成率 | 100% | 100% | | |
| | 指标 6: 年度立项完成率 | 100% | 100% | | |
| | 指标 7: 电梯困人故障修复响应时间 | ≤30 分钟内 | ≤30 分钟内 | | |
| | 指标 8: 维修项目按期完成率 | ≥95% | ≥95% | | |
| | 指标 9: 电梯故障修复响应时间 | ≤30 分钟内 | ≤30 分钟内 | | |
| | 指标 10: 临时保洁任务的按时完成率 | 100% | 100% | | |
| | 指标 11: 按季节进行修枝整形 | 100% | 100% | | |
| | 指标 12: 每月进行修剪除草 | 100% | 100% | | |
| | 指标 13: 曲江校区基础设施改造、维修项目 2019 年 12 月底前完成 | 100% | 100% | | |
| 成本指标 | 指标 1: 危险废物处置年度成本增长率 | ≤20% | ≤20% | | |
| | 指标 2: 射线装置检测及人员培训及体检成本增长率 | ≤20% | ≤20% | | |
| | 指标 3: 需要建立网络信息系统及年度维护成本增长率 | ≤20% | ≤20% | | |
| | 指标 4: 维修年度维护成本增长率 | ≤10% | ≤10% | | |
| | 指标 5: 保洁设施的成本增长率 | ≤10% | ≤10% | | |
| 效益指标 | 经济效益指标 | 指标 1: 降低特种设备管理事故、建筑物雷击事故发生的安全成本 | 提高 | 全部达成预期指标 | |
| | | 指标 2: 降低危废直接排放造成的环境污染成本 | 提高 | 全部达成预期指标 | |
| | | 指标 3: 防止国有资产流失, 确保固定资产保值增值 | 提高 | 全部达成预期指标 | |
| | | 指标 4: 降低采购过程中合同随意变更和 | 提高 | 全部达成预期指标 | |

| | | | | | |
|--|---------|---|---------|-----------|--|
| | | 不能及时执行等问题，降低财务风险 | | | |
| | | 指标 5：维修和更换教室、公寓家具 | 提高办学环境 | 全部达成预期指标 | |
| | | 指标 6：改善住宿条件 | 有所提升 | 全部达成预期指标 | |
| | | 指标 7：学生就餐食品卫生安全 | 有所提升 | 全部达成预期指标 | |
| | | 指标 8：改善校园的整体环境 | 有所提升 | 全部达成预期指标 | |
| | | 指标 9：曲江校区基础设施改造、维修将大力提升曲江校区办学条件，提升校容校貌 | 有所提升 | 全部达成预期指标 | |
| | 社会效益指标 | 指标 1：社会影响力 | 提升 | 全部达成预期指标 | |
| | | 指标 2：受益师生人数 | 29900 人 | 约 30000 人 | |
| | | 指标 3：降低环境污染 | 提高 | 全部达成预期指标 | |
| | | 指标 4：提升校容校貌，提高学生住宿、学习满意度 | 有所提升 | 全部达成预期指标 | |
| | | 指标 5：服务育人，提升校容校貌，提高学生就餐满意度 | 有所提升 | 全部达成预期指标 | |
| | 生态效益指标 | 指标 1：消除安全隐患 | 提高 | 全部达成预期指标 | |
| | | 指标 2：降低环境污染 | 提高 | 全部达成预期指标 | |
| | | 指标 3：保持乔灌木的良好生长，达到小环境的生态平衡 | ≥95% | ≥95% | |
| | | 指标 4：降噪降音，保证校园舒适的景观环境 | ≥95% | ≥95% | |
| | 可持续影响指标 | 指标 1：安全实验室、安全校园 | 提升 | 全部达成预期指标 | |
| | | 指标 2：工作效率提高，工作强度降低 | 提高 | 全部达成预期指标 | |
| | | 指标 3：有效改善师生学习、生活环境，为学生营造良好的生活氛围，为学校科研教学提供了有力保障。 | 提升 | 全部达成预期指标 | |
| | | 指标 4：有效改善学生就餐环境，提供有力的后勤保障，为学生营造良好的生活氛围 | 提升 | 全部达成预期指标 | |
| | 满意度指标 | 指标 1：涉及危险化学品审批、产危废的实验室满意度 | ≥95% | ≥95% | |
| | | 指标 2：涉及采购的教师满意度 | ≥95% | ≥95% | |
| | | 指标 3：涉及固定资产建账、报账的教师满意度 | ≥95% | ≥95% | |
| | | 指标 4：社会、家长、师生、职工满意度 | ≥95% | ≥95% | |

说明 请在此处简要说明中央巡视、各级审计和财政监督中发现的问题及其所涉及的金额，如没有请填无•

- 注：1. 省级专项资金和省级部门预算项目支出也按此表填报，填报时将“中央”替换为“省级”。
2. 其他资金包括和中央补助、地方财政资金共同投入到同一项目的自有资金、社会资金，以及以前年度的结转结余资金等。
3. 定量指标，资金使用单位填写本地区实际完成数。财政和主管部门汇总时，对绝对值直接累加计算，相对值按照资金额度加权平均计算。
4. 定性指标根据指标完成情况分为：全部或基本达成预期指标、部分达成预期指标并具有一定效果，未达成预期指标且效果较差三档，分别按照 100%-80%（含）、80%-60%（含）、60%-0%合理填写完成比例。
5. 资金使用单位按项目填报，主管部门和财政部门汇总时按区域绩效目标填报。

西安理工大学 2019 年省级专项资金（省级专项支付区域）

绩效目标自评表

（2019 年度）

| | | | | | | |
|------------|--|------------|---|--------|------------|------------|
| 转移支付（项目）名称 | | 学校建设发展专项资金 | | | | |
| 中央主管部门 | | | | | | |
| 地方主管部门 | | 陕西省教育厅 | 实施单位 | 西安理工大学 | | |
| 项目资金（万元） | | 全年预算数（A） | 全年执行数（B） | | 预算执行率（B/A） | |
| | 年度资金总额： | 10306 | 10306 | | 100% | |
| | 其中：中央补助 | | | | | |
| | 地方资金 | 10306 | 10306 | | 100% | |
| | 其他资金 | | | | | |
| 年度总体目标 | 年初设定目标 | | 全年实际完成情况 | | | |
| | <p>目标 1：全面推进以政治建设为统领的党的建设，使学校成为坚持党的领导，培养社会主义事业建设者和接班人的坚强阵地。</p> <p>目标 2：强化学科龙头作用，推进一流学科建设。强化国家级重点实验室建设，充分发挥重点实验室和科技基地的抓手和引领作用，推动科技创新发展工作，全面推进学校科技创新建设。</p> <p>目标 3：促进学校高层次科研成果奖励，高水平科研论文、著作等标志性成果的产出。增强学校科研综合实力，为标志性成果的获得奠定基础、创造条件，进一步提升学校科技创新能力和社会影响力。</p> <p>目标 4：强化高层次人才培养引进行动计划，力争在培育或引进领军人才和骨干人才方面取得突破，加大青年教师赴大型企业锻炼及出国访学力度，抓好教学团队建设，充分发挥名师工作室示范引领作用。</p> <p>目标 5：提高我校数字资源整体质量建设；提高我校重点学科的资源保障建设；扩展我校数字资源类型覆盖面；为我本科教学提供资源支持。</p> <p>目标 6：统筹“双创”力量，深入推进创新创业教育，整合“双创”资源，完善创新创业教育体系，加强实习实践基地建设，提高学生实践动手和创新创业能力。</p> <p>目标 7：优化专业设置，加强新专业建设和管理，做好战略性新兴产业相关专业的规划申报。加强特色优势教材建设，修订完善院级本科教学评估指标体系。健全奖助学金激励体系，为进一步提高生源质量发挥引领作用。</p> <p>目标 8：积极推进国际合作办学，拓展加强与国（境）外高校、科研机构合作交流，加强留学生招生管理和外籍教师管理服务，加快推进国际合作办学项目落地。</p> <p>目标 9：加强学生思想政治教育和管理服务，健全多方联动、紧密协同育人长效机制，完善“三全育人”工作体系，培养德智体美劳全面发展的社会主义建设者和接班人。</p> <p>目标 10：对接国家和陕西经济社会发展重大战略需求，强化科研激励政策统筹，完善科研工作体制机制，加强校地校企合作与科技园建设，促进科技成果转化，坚持整体提升与重点突破相结合，推动产出标志性科研成果。</p> | | <p>目标 1：坚持思想引领，党建和思想政治工作持续深化，全面启动“不忘初心、牢记使命”主题教育，解决了一大批关乎民生的热点问题，进一步改进了工作作风，营造了较好的干事创业氛围。</p> <p>目标 2：学科布局不断优化，紧盯“一流学科”建设目标，启动了第五轮学科评估摸底工作。成立西安理工大学旱区生态水利研究院和科技成果转化工作领导小组，科技成果转化成效明显，全年科研经费创历史新高。</p> <p>目标 3：全年组织申报各级各类科研奖励 168 项，获奖 70 项，学校主要参与完成科研成果获国家科学技术进步二等奖，SCI 论文数量再创新高。</p> <p>目标 4：推进人才强校，教师队伍建设迈上新台阶，高层次人才工作成绩突出，建立健全教师人才培养体系，国家公派高级研究学者、访问学者、博士后项目全额资助，录取数位居省属高校第一。</p> <p>目标 5：信息服务和后勤保障水平不断提高着力打造智慧校园，启动学生大数据平台建设，数字化迎新离校工作顺利开展。</p> <p>目标 6：强化课程建设，创新课堂教学。在省内率先开展课程思政建设，丰富校级学科竞赛体系，98 种竞赛类别覆盖全部专业，创新创业竞赛成绩显著，多项赛事获奖位居省属高校前列。</p> <p>目标 7：组织召开本科教育工作会，出台《西安理工大学推进一流本科教育实施意见》《西安理工大学建设一流本科教育行动计划》及 30 多个配套支持文件。13 个专业入选国家一流本科专业建设点，11 个专业入选陕西省一流本科专业建设点。招生工作稳步提升，录取分数线连续 7 年位列陕西省属高校第二名。</p> <p>目标 8：加紧补齐国际化短板，扩大留学生招录规模，接收多批次国外学生来访我校，国际工学院取得实质性进展。</p> <p>目标 9：持续深入推进习近平新时代中国特色社会主义思想“三进”工作。利用“易班”数据平台和微信公众号打造学生喜闻乐见的信息传播方式，不断提升网络思政教育话语权。多措并举摸底学生思想状况，筑牢学生意识形态防线。</p> <p>目标 10：继续深化成果转化平台网络建设，在江苏扬州、泗洪，山东淄博、陕西商洛建设 4 个技术转移中心，已形成集聚效应。与西安高新技术产业开发区、中国电建集团中南勘测设计研究院有限公司等总计 45 家企事业单位签署战略合作协议，申请、转让千余件知识产权。</p> | | | |
| 绩效指标 | 二级指标 | 三级指标 | | 年度指标值 | 全年完成值 | 未完成原因和改进措施 |
| | 产出指标 | 数量指标 | 指标 1：访问量 | 300 万次 | 804 万次 | |
| | | | 指标 2：下载量 | 100 万篇 | 393 万篇 | |
| | | | 指标 3：学生使用人数 | 10 万次 | 10 万次 | |
| | | | 指标 4：下载资源量 | 2 万次 | 2 万次 | |

| | | | | | |
|--|--|-------------------------------|----------------------|--|--|
| | | 指标 5: 科研团队使用数量 | 2000 次 | 2000 次 | |
| | | 指标 6: 图书馆公共设施建筑物、电器等维修 | 5 处 | 5 处 | |
| | | 指标 7: 完成图书馆电梯检测及防雷设施检测, 并归档资料 | 6 台 | 6 台 | |
| | | 指标 8: 业绩竞赛获奖励 | ≥1 项 | 2 项 | |
| | | 指标 9: 成果、论文获奖励 | ≥2 项 | 3 项 | |
| | | 指标 10: 馆员个人获奖励 | ≥5 人 | 23 人 | |
| | | 指标 11: 参加全国学术会议 | ≥20 次 | 21 次 | |
| | | 指标 12: 读者分享会覆盖师生 | ≥500 人次 | 900 余人次 | |
| | | 指标 13: 新增省级科研平台 | 1-2 个 | 1 | |
| | | 指标 14: SCI/SSCI 收录论文 | >500 篇 | 910 | |
| | | 指标 15: 获省部级以上奖励 | 10-15 项 | 30 | |
| | | 指标 16: 获批省部级一等及以上科技奖 | 1-2 项 | 3 | |
| | | 指标 18: 获批国家、省部级项目 | >200 项 | 390 | |
| | | 指标 17: 获批国家级重大(重点)科研计划(含专项) | 1-2 项 | 7 | |
| | | 指标 18: 获批国家级科技人才计划资助 | 1-2 项 | 1 | |
| | | 指标 19: 获批国家基金项目 | ≥87 项 | 87 | |
| | | 指标 20: 培养卓越计划学生 | 300 人 | 300 人 | |
| | | 指标 21: 培养拔尖创新人才 | 120 人 | 120 人 | |
| | | 指标 22: 建设课程思政示范课程 | 20 门 | 20 门 | |
| | | 指标 23: 立项校级教改项目 | 70 项 | 75 项 | |
| | | 指标 24: 立项省级教改项目 | 8 项 | 9 项 | |
| | | 指标 25: 支持一流专业建设 | 21 个 | 24 个 | |
| | | 指标 26: 教材出版数量 | 10 本 | 27 本 | |
| | | 指标 27: 研究生科技竞赛省级以上奖励 | 100 项 | 104 | |
| | | 指标 28: 研究生学术年会暨国际学术论坛 | 报告 2 场, 优秀论文 100 篇 | 学术报告 6 场, 134 篇优秀论文 | |
| | | 指标 29: 研究生创新资助及奖励 | 优秀论文 100 篇 | 优秀硕士论文 82 篇、校级优秀博士论文 16 篇、省级优秀博士论文 3 篇、博士创新基金 4 项、SCI 奖励 407 篇 | |
| | | 指标 30: 研究生教学研究与改革 | 40 项 | 49 项, 其中重点 9 项, 一般项目 40 项 | |
| | | 指标 31: 校级学科专项经费 | 2 个学科进入 ESI 全球排名前 1% | 2 个 | |
| | | 指标 32: 签署校际合作协议 | ≥6 项 | 17 项 | |
| | | 指标 33: 师生参加国际会议 | ≥90 人 | 116 人次 | |
| | | 指标 34: 招收外国留学生 | ≥20 人 | 46 人 | |
| | | 指标 35: 出国培训教师 | ≥30 人 | 31 人 | |

| | | | | |
|--|--------------------------------------|-----------|----------|--|
| | 指标 36: 学校出国(境)交流学生数 | ≥150 人 | 150 | |
| | 指标 37: 外籍教师人数 | ≥8 人 | 9 人 | |
| | 指标 38: 引进国外高层次人才 | ≥10 人 | 13 人 | |
| | 指标 39: 举办国际会议 | ≥2 次 | 3 次 | |
| | 指标 40: 短期外籍专家来访交流 | ≥100 人 | 230 人 | |
| | 指标 41: 短期来访外国学生 | ≥30 人 | 86 人 | |
| | 指标 42: 教师赴境外学习、进修 | ≥20 人 | 31 人 | |
| | 指标 43: 国际组织认证的专业数 | ≥2 门 | 3 | |
| | 指标 44: 国际组织履职人数 | ≥10 人 | 17 | |
| | 指标 45: 拓展一带一路沿线院校数 | ≥2 所 | 3 所 | |
| | 指标 46: “知行榜样”颁奖典礼在线观看人数 | ≥3 万人 | 4.3 万 | |
| | 指标 47: 培训人数覆盖率 | ≥90% | 100% | |
| | 指标 48: 国家省部级项目立项数量 | 1 项 | 1 项 | |
| | 指标 49: 市级、校级项目数量 | 2 项 | 10 项 | |
| | 指标 50: 心理健康教育课程 | 70000 课时 | 71200 课时 | |
| | 指标 51: 新生心理测评阳性指标学生约谈 | ≥800 人 | 962 人 | |
| | 指标 52: 学校心理健康教育四级体系之学院二级辅导站建设 | 2 个 | 7 个 | |
| | 指标 53: 大学生心理健康教育活动之各学院“一院三品”活动 | 10 个 | 11 个 | |
| | 指标 54: 大学生心理健康教育活动之专题讲座 | 36 个 | 36 个 | |
| | 指标 55: 心理健康教育活动学生参与人数 | 约 10000 人 | 1.5 万人 | |
| | 指标 56: 重点关注心理问题学生排查 | 16000 人 | 18000 人 | |
| | 指标 57: 建立大学生心理健康状况月报制度 | 1 项 | 1 项 | |
| | 指标 58: 线上(微信、网页等)宣传、线下(海报、桁架、宣传栏等)宣传 | ≥95% | 100% | |
| | 指标 59: 精准认定家庭经济困难学生 | ≥7000 | 7620 人 | |
| | 指标 60: 资助本专科学生 | 18000 人次 | 18580 人次 | |
| | 指标 61: 资助研究生 | 16000 人次 | 16207 人次 | |
| | 指标 62: 评选各类荣誉和社会奖学金 | ≥980 万元 | ≥980 万元 | |
| | 指标 63: 评选社会助学金 | 200 人 | 218 人 | |
| | 指标 64: 组织学生勤工助学 | 2000 人次 | 2532 人次 | |
| | 指标 65: 开辟绿色通道 | 800 人 | 820 人 | |
| | 指标 66: 办理生源地、校园地贷款 | 2200 人 | 2533 人 | |
| | 指标 67: 开展学生家访工作 | 200 人 | ≥200 人 | |
| | 指标 68: 引进辅导员 | 22 人 | 22 人 | |
| | 指标 69: 辅导员获得省部级以上奖励 | ≥1 次 | 2 次 | |
| | 指标 70: 辅导员每月开展各类主题教育班会 | ≥1 次 | 1 次 | |
| | 指标 71: 导师、辅导员每周深入学生宿舍 | ≥1 次 | 1 次 | |

| | | | | | |
|-----|--------|----------------------------------|--------|----------|--|
| | | 走访 | | | |
| | | 指标 72: 辅导员每月组织学生党团和班级建设相关活动 | ≥1 次 | 1 次 | |
| | | 指标 73: 辅导员每学期指导学生参加校园文化活动和社会实践活动 | ≥2 次 | 2 次 | |
| | | 指标 74: 辅导员队伍公开发表思想政治教育工作相关论文 | ≥1 篇 | 10 篇 | |
| | | 指标 75: 辅导员培训人数 | 30 人 | 130 人 | |
| | 质最指标 | 指标 1: 实验室考核评估 | 100% | 100% | |
| | | 指标 2: 科研立项结题合格率 | ≥90% | 92% | |
| | | 指标 3: 使用单位数 | 12 个 | 13 个 | |
| | | 指标 4: 引用论文数 | 1 万次 | 2 万次 | |
| | | 指标 5: 读者使用质量 | 90% | 95% | |
| | | 指标 6: 促进科研教学人员高水平文献获取率 | 20% | 20% | |
| | | 指标 7: 有效图书馆整体形象, 为学校科研教学提供有力保障。 | 有所提升 | 全部达成预期指标 | |
| | | 指标 8: 综合提升学校教师教学和科研水平 | 有所提升 | 全部达成预期指标 | |
| | | 指标 9: 提升学科专业水平和发展潜力 | 有所提升 | 全部达成预期指标 | |
| | | 指标 10: 工作效率提高, 工作强度降低 | 提高 | 全部达成预期指标 | |
| | | 指标 11: 电梯维保 | 6 台 | 6 台 | |
| | | 指标 12: 消防设施更换感烟探测器 | 30 件 | 30 件 | |
| | | 指标 13: 损坏椅子处置 | 90% | 95% | |
| | | 指标 14: 图书调配工作 | 10 次 | 25 次 | |
| | | 指标 15: 图书馆维修项目按期完成率 | ≥95% | 100% | |
| | | 指标 16: 办公用品采购、建账工作完成率 | ≥95% | 100% | |
| | | 指标 17: 重要学科竞赛成绩 | 提升 | 全部达成预期指标 | |
| | | 指标 18: “互联网+”大赛成绩 | 提升 | 全部达成预期指标 | |
| | | 指标 19: 学校国际学术论文发表 | ≥400 篇 | 1073 篇 | |
| | | 指标 20: 发布国际招聘信息 | ≥3 次 | 3 次 | |
| | | 指标 21: 新闻报道次数 | ≥15 次 | 42 | |
| | 时效指标 | 指标 1: 完成数据部署 | 0.5 年 | 0.3 年 | |
| | 成本指标 | 指标 1: 投入经费 | 480 万元 | 525 万元 | |
| | | 指标 2: 故障时间 | 1.00% | 0.50% | |
| | | 指标 3: 降低图书馆安全事故、图书馆各类设备发生的安全成本 | 提高 | 全部达成预期指标 | |
| | | 指标 4: 舞台、灯光及场地布置 | 10 万 | >10 万 | |
| | | 指标 5: 视频拍摄与制作 | 4 万 | >4 万 | |
| | | 指标 6: 美工设计与前期宣传 | 3 万 | >3 万 | |
| | | 指标 7: 光盘制作 | 600 份 | >600 份 | |
| 效益指 | 经济效益指标 | 指标 1: 降低高水平论文单篇成本 | 30.00% | 31.00% | |
| | | 指标 2: 改善办学条件 | 提升 | 全部达成预期指标 | |

| | | | | | |
|----|--------------------|--|--------|----------|--|
| | | 指标 3: 改善图书馆阅览环境 | 提升 | 全部达成预期指标 | |
| | | 指标 4: 采购图书馆座椅 | 200 | 200 | |
| | | 指标 5: 校科研收入增加 | 2 亿 | 2.43 亿 | |
| | | 指标 6: 增加学校科研到款 | 增加 | 全部达成预期指标 | |
| | 社会效益指标 | 指标 1: 扩大学校科研项目承担范围, 增强学校科研竞争力及服务国家战略需求能力 | 提升 | 全部达成预期指标 | |
| | | 指标 2: 提高数据库建设水平质量 | 30.00% | 37.00% | |
| | | 指标 3: 热爱阅读、学习的人数 | 增加 | 全部达成预期指标 | |
| | | 指标 4: 阅读分享会受到广大师生欢迎程度 | ≥90% | ≥99% | |
| | | 指标 5: 学校知名度的提升 | 提升 | 全部达成预期指标 | |
| | | 指标 6: 国际合作平台建设 | 提升 | 全部达成预期指标 | |
| | | 指标 7: 海外影响力的提升 | 提升 | 全部达成预期指标 | |
| | | 指标 8: 聚集的校友资源 | 有所提升 | 全部达成预期指标 | |
| | | 指标 9: 工作室成员专业能力 | 有所提升 | 全部达成预期指标 | |
| | | 指标 10: 工作室成员科研能力 | 有所提升 | 全部达成预期指标 | |
| | | 指标 11: 少数民族学生思想政治素质 | 有所提升 | 全部达成预期指标 | |
| | | 指标 12: 少数民族学生组织、实践能力 | 有所提升 | 全部达成预期指标 | |
| | 生态效益指标 | 指标 1: 促进科研教学人员高水平文献获取率 | 20.00% | 25.00% | |
| | | 指标 2: 图书馆绿植摆放 | 有所提升 | 全部达成预期指标 | |
| | 可持续影响指标 | 指标 1: 数据库及图书购置项目持续发挥影响的年限 | 5 年 | 5 年 | |
| | | 指标 2: 有效改善师生工作学习环境和图书馆整体形象 | 有所提升 | 全部达成预期指标 | |
| | | 指标 3: 全校师生良好的工作和学校环境 | 有所提升 | 全部达成预期指标 | |
| | | 指标 4: 安全校园建设 | 有所提升 | 全部达成预期指标 | |
| | | 指标 5: 学校办学理念和水平 | 有所提升 | 全部达成预期指标 | |
| | | 指标 6: 学校国际交流水平 | 提升 | 全部达成预期指标 | |
| | | 指标 7: 出国人员学术水平 | 有所提升 | 全部达成预期指标 | |
| | 满意度指标 服务对象满意度指标 | 指标 1: 学生对图书馆满意度 | 97.00% | 97.50% | |
| | | 指标 2: 教职工对图书馆满意度 | 98.00% | 98.00% | |
| | | 指标 3: 社会、家长对图书馆满意度 | ≥90% | ≥90% | |
| | | 指标 4: 出国教师满意度 | ≥95% | ≥95% | |
| 说明 | 无 | | | | |

注: 1. 省级专项资金和省级部门预算项目支出也按此表填报, 填报时将“中央”替换为“省级”。

2. 其他资金包括和中央补助、地方财政资金共同投入到同一项目的自有资金、社会资金, 以及以前年度的结转结余资金等。

3. 定量指标, 资金使用单位填写本地区实际完成数。财政和主管部门汇总时, 对绝对值直接累加计算, 相对值按照资金额度加权平均计算。

4. 定性指标根据指标完成情况分为: 全部或基本达成预期指标、部分达成预期指标并具有一定效果, 未达成预期指标且效果较差三档, 分别按照 100%-80% (含)、80%-60% (含)、60%-0%合理填写完成比例。

5. 资金使用单位按项目填报, 主管部门和财政部门汇总时按区域绩效目标填报。

十一、其他重要事项说明

（一）行政运行经费支出情况说明。

2019 年学校无机关运行经费支出。

（二）政府采购支出情况说明。

2019 年本单位政府采购支出总额共 9,993.83 万元，其中政府采购货物类支出 5,508.22 万元、政府采购服务类支出 977.43 万元、政府采购工程类支出 3,508.18 万元。授予中小企业合同金额 6,842.48 万元，占政府采购支出总额的 68.47%，其中：授予小微企业合同金额 911.39 万元，占政府采购支出总额的 9.12%。

（三）国有资产占用及购置情况说明。

截至 2019 年末，学校共有车辆 30 辆；单价 50 万元以上的通用设备 157 台（套）；单价 100 万元以上的专用设备 9 台（套）。2019 年末购置车辆，购置单价 50 万元以上的通用设备 8 台（套），购置单价 100 万元以上的专用设备 0 台（套）。

第四部分 专业名词解释

1.基本支出：指为保障机构正常运转、完成日常工作任务而发生的各项支出。

2.项目支出：指单位为完成特定的行政工作任务或事业发展目标所发生的各项支出。

3.“三公”经费：指单位使用一般公共预算财政拨款安排的因公出国（境）费、公务用车购置及运行费和公务接待费支出。

4.人员经费：是指用于职工个人部分的支出，具体包括基本工资、补助工资、其他工资、职工福利费、社会保障费等。

5.公用经费：指为完成特定的行政工作任务或事业发展目标用于设备设施的维持性费用支出，以及直接用于公务活动的支出，具体包括公务费、业务费、修缮费、设备购置费、其他费用等。

6.支出功能分类：按照主要职能活动对支出进行分类。主要使用教育、社会保障和就业、医疗卫生、住房保障支出等功能科目。详细功能分类请参考国家相关制度。

7.支出经济分类：按照支出经济性质和具体用途进行分类。主要分为工资福利支出、商品和服务支出、对个人和家庭的补助、其他资本性支出等。详细经济分类请参考国家相关制度。

8.财政补助收入：即从同级财政部门取得的各类财政拨款。

9.事业收入：即开展教学、科研及其辅助活动取得的收入。

10.上级补助收入：即从主管部门和上级单位取得的非财政补助收入。

11.附属单位上缴收入：即附属独立核算单位按照有关规定上缴的收入。

12.经营收入：即在教学、科研及其辅助活动之外，开展非独立核算经营活动取得的收入。

13.其他收入：即上述规定范围以外的各项收入，包括投资收益、利息收入、捐赠收入等。

14.基本支出：即为了保障其正常运转、完成教学科研和其他日常工作任务而发生的支出，包括人员支出和公用支出。

15.项目支出：即为了完成特定工作任务和事业发展目标，在基本支出之外所发生的支出。

16.经营支出：即在教学、科研及其辅助活动之外开展非独立核算经营活动发生的支出。经营支出应当与经营收入配比。

17.对附属单位补助支出：即用财政补助收入之外的收入对附属单位补助发生的支出。

18.其他支出：即上述规定范围以外的各项支出。包括利息支出、捐赠支出等。

19.工资福利支出：反映开支的在职职工和编制外长期聘用人员的各类劳动报酬，以及上述人员缴纳的各项社会保险费等；

20.商品和服务支出：反映购买商品和服务的支出（不包括用于购置固定资产的支出）；

21.对个人和家庭的补助：反映用于对个人和家庭的补助支出。

22.基本建设支出：反映经省发改委集中安排的一般预算财政拨款（不包括政府性基金、预算外资金以及各类自筹资金等）用于购置固定资产、战略性和应急储备、土地和无形资产，以及构建基础设施、大型修缮所发生的支出。

23.其他资本性支出：反映非省发改委集中安排的用于购置固定资产、战略性和应急储备、土地和无形资产，以及构建基础设施、大型修缮和财政支持企业更新改造所发生的支出。

24.结转资金：即当年预算已执行但未完成，或者因故未执行，下一年度需要按原用途继续使用的资金。

25.结余资金：即当年预算工作目标已完成，或者因故终止，当年剩余的资金。